

股票代碼：3479



安勤科技股份有限公司

Avalue Technology Inc.

一〇五年度年報

2016 ANNUAL REPORT

刊印日期：中華民國一〇六年四月三十日
查詢本年報之網址：<http://mops.twse.com.tw>
及 <http://www.avaluetechnology.com.tw>

一、發言人、代理發言人姓名、職稱、聯絡電話及電子郵件信箱：

發言人姓名：沈玉謹	聯絡電話：(02)8226-2345
職稱：財務部協理	電子郵件信箱：sophia_shen@avalue.com.tw
代理發言人姓名：陳宛寧	聯絡電話：(02)8226-2345
職稱：行銷企劃部經理	電子郵件信箱：linda_chen@avalue.com.tw

二、總公司、分公司、工廠之地址及電話：

	<u>地 址</u>	<u>電 話</u>
總公司	新北市中和區連城路 228 號 7 樓	(02)8226-2345
工廠	新北市中和區立德街 87 號 7 樓、95 號 7 樓	(02)8226-2345

三、股票過戶機構之名稱、地址、網址及電話：

名稱：台新國際商業銀行股務代理部	網址：www.taishinbank.com.tw
地址：台北市建國北路一段 96 號地下一樓	電話：(02)2504-8125

四、最近年度財務報告簽證會計師姓名、事務所名稱、地址、網址及電話：

會計師姓名：顏幸福、羅瑞蘭	
事務所名稱：安侯建業聯合會計師事務所	網址：www.kpmg.com.tw
地址：台北市信義路五段 7 號 68 樓	電話：(02)8101-6666

五、海外有價證券掛牌買賣之交易場所名稱及查詢該海外有價證券資訊之方式：無。

六、公司網址：<http://www.avalue.com.tw>

目 錄

	<u>頁次</u>
壹、致股東報告書	1
貳、公司簡介	4
一、設立日期.....	4
二、公司沿革.....	4
參、公司治理報告	8
一、組織系統.....	8
二、董事、監察人、總經理、副總經理、協理、各部門及分支機構主管資料.....	9
三、最近年度支付董事、監察人、總經理及副總經理之酬金.....	14
四、公司治理運作情形.....	17
五、會計師公費資訊.....	33
六、更換會計師資訊.....	33
七、公司之董事長、總經理、負責財務或會計事務之經理人，最近一年內曾任職於簽證會計師所屬事務所或其關係企業之情形.....	33
八、最近年度及截至年報刊印日止，董事、監察人、經理人及持股比例超過百分之十之股東股權移轉及股權質押變動情形.....	34
九、持股比例占前十名之股東，其相互間為關係人或為配偶、二親等以內之親屬關係之資訊.....	35
十、公司、公司之董事、監察人、經理人及公司直接或間接控制之事業對同一轉投資事業之持股數，並合併計算綜合持股比例.....	36
肆、募資情形	37
一、資本及股份.....	37
二、公司債辦理情形.....	40
三、特別股辦理情形.....	40
四、海外存託憑證辦理情形.....	40
五、員工認股權憑證辦理情形.....	40
六、限制員工權利新股辦理情形.....	40
七、併購或受讓他公司股份發行新股辦理情形.....	41
八、資金運用計畫執行情形.....	41
伍、營運概況	42
一、業務內容.....	42
二、市場及產銷概況.....	48
三、從業員工資料.....	55
四、環保支出資訊.....	55
五、勞資關係.....	55
六、重要契約.....	58
陸、財務概況	59
一、最近五年度簡明資產負債表及綜合損益表，並應註明會計師姓名及其查核意見.....	59
二、最近五年度財務分析.....	66
三、最近年度財務報告之監察人或審計委員會審查報告.....	72
四、最近年度財務報告.....	73
五、最近年度經會計師查核簽證之公司個體財務報告.....	73

六、公司及其關係企業最近年度及截至年報刊印日止，如有發生財務週轉困難情事，應列明其對本公司財務狀況之影響	73
柒、財務狀況及財務績效之檢討分析與風險事項	74
一、財務狀況	74
二、財務績效	75
三、現金流量	75
四、最近年度重大資本支出對財務業務之影響	75
五、最近年度轉投資政策、其獲利或虧損之主要原因、改善計畫及未來一年投資計畫	76
六、風險事項分析評估	77
七、其他重要事項	81
捌、特別記載事項	82
一、關係企業相關資料	82
二、最近年度及截至年報刊印日止，私募有價證券辦理情形	84
三、最近年度及截至年報刊印日止子公司持有或處分本公司股票情形	85
四、其他必要補充說明事項	85
五、最近年度及截至年報刊印日止，如發生證券交易法第三十六條第三項第二款所定對股東權益或證券價格有重大影響之事項	85

壹、致股東報告書

各位股東女士、先生，大家好：

一〇五年度，安勤在各位股東的支持及全體員工的努力下，合併營業收入為新台幣50億5,631萬元，較上年度成長12.78%，一〇五年度合併稅後淨利為新台幣3億2,533萬元，每股盈餘4.74元。以下針對一〇五年度營業成果及一〇六年度營業計畫向各位股東報告。

(一)一〇五年度營業成果

1.財務結構分析：

本公司截至一〇五年底止實收資本額為6億9,303萬元，權益為22億4,896萬元，占資產總額32億6,032萬元之68.98%，負債比率為31.02%，財務結構及償債能力尚屬穩健。

2.獲利能力分析：

資產報酬率	10.44%
權益報酬率	14.81%
稅前淨利占實收資本額比率	64.18%
純益率	6.43%
每股盈餘	4.74元

(二)一〇六年度營業計畫

為因應智慧城市與工業4.0的產業需求及蓬勃發展的物聯網大數據之資料處理及分析服務，安勤2017年(民國一〇六年，以下同)持續聚焦在智能醫療及智能零售業，並投入工業4.0以及物聯網IoT相關智慧運算關鍵元素。為了能完整落實產業通路區分，安勤更將深化垂直領域及商業領域的經銷通路，並多管齊下打通電商新渠道，提供2017年更具有競爭性並更完善的銷貨服務。

安勤2017年發展之五大策略：

- 全面連結IoT相關產業
- 全線Retail產品備齊，進攻大型零售市場
- 自行研發與策略聯盟並進，整合優質智慧醫療解決方案
- 安勤邁入「工業4.0」，開啟工控與IT的互聯
- 深化垂直領域及商業領域的經銷通路

1.全面連結IoT相關產業

全球包括微軟、Intel都已針對物聯網建構完備的方案，加上開放式硬體平台及Maker(創客)崛起，安勤將全面連結IoT相關產業，結合微軟Windows 10支援不同類型的創客群組，讓硬體製造商及社群都藉由此開放平台大展身手。安勤並於2016年初通過微

軟Azure IoT服務認證，確保客戶從安勤的裝置與雲端之間擁有企業等級的高安全性及整合性，藉此之後安勤也將持續於2017年研發一系列物聯相關裝置包括行動、穿戴、感測系統，結合原有的Intel Gateway互連機制，提供智慧醫療、智能零售、工業4.0各領域大數據分析服務。

2.全線Retail產品備齊，進攻大型零售市場

當全球零售業的趨勢指標紛紛指向手持平板電腦時，安勤因應潮流研發設計半強固手持平板電腦(RiTab-10T1)，有別於市面上消費性的平板電腦，該產品專門設計給商業用途，通過IP54防水防塵、MIL-STD-810G的工業強固認證及4英呎手持高度的防摔落下測試，同步並研發設計造型流線的迷你POS主機(RiPac-10P1)，其可調視角的客顯螢幕及一體成型出票裝置，皆為目前市面上獨特機種，搭配具高度安裝彈性的無邊框平板電腦OFT系列，以及第一款經典Rity POS系列，各項產品皆可接受跨平台設計，符合零售業者的各項需求規格，可作為餐飲、倉儲、物流和零售業從業者的多元信賴選擇。安勤除在新技術和處理器平台與時俱進，並在外觀ID設計上不斷創新求變、追求卓越。

2017年持續在零售產品線的設計理念及IoT雲端智能功能上精益求精，全球首創的Mini POS(Ripac-10P1)並榮獲世界iF設計大獎及紅點(Red dot)設計大獎殊榮，且在德國世界最大的零售展EuroShop上，呈現全套智能商店從導客行銷、智能互動、大數據分析，已達到業主精準行銷及客戶滿意度提高的目標。

3.自行研發與策略聯盟並進，整合優質智慧醫療解決方案

安勤2006年(民國九十五年)起跨入智慧醫療產業，深耕床邊醫療照護系統領域，近幾年來醫療營收占有舉足輕重之比例。結合前兩年研發設計「遠距健康照護系統」及針對醫療照護情境設計的「影像網路監控系統(NVR)」、「臨床醫療行動輔助平台(MCA)」，2015年(民國一〇四年，以下同)策略聯盟葛美迪(Goomedi)，藉由該團隊技術，自主設計各類特殊醫療領域ODM顯示器面板，與專營全方位醫療照護系統的瑞勤(Remedi)跟行動護理推車Bytec合體，將安勤原有醫療版圖逐漸擴大，提供給客戶更多元的產品線與整合服務，發展更優質的智慧醫療解決方案。

4.安勤邁入「工業4.0」，開啟工控與IT的互聯

工業4.0讓以往沒有交集的IT及工控行業，透過物聯網開始有了連結，所有設備都將能互相連網溝通，讓生產流程更加靈活。安勤從2015年，研發設計一系列升級生產流程管理，人機互動應用(HPC/Slot PC)，目的是為了實現「智慧工廠」、「智能生產」，希望透過整合物聯網、雲端、數據及通訊科技，大幅改變傳統一條龍式生產製造模式。來達成提升生產速度、彈性和效率，形成「智慧製造+服務」的全新商業模式。

5.深化垂直領域及商業領域的經銷通路


過去安勤深耕工業及嵌入電腦領域多為少量多樣客製產品，多數投入專案及垂直領域通路較多，近年因應物聯網及大型零售業掘起，安勤研發一系列利基產品已成功切出一塊介於消費性市場與傳統嵌入工控市場的「IoT商用市場(IoT Commercial Market)」。

採用複合式行銷通路：代理經銷商(Distributor)、垂直分銷商(VMS)、系統整合商(SI)、通路經銷(Reseller)，電商(e-Commerce)，依地區特性、產品類別、通路專長、市場目標來彈性操作不同之商業合作模式，更結合安勤全球運籌管理資源，增加產品製造彈性、縮短交期，關鍵零組件共購、全球在地後勤支援，打造一站式的服務供應。

展望未來，安勤成長來源分別來自以上五大策略及原組織的有機事業並行實踐，安勤將持續調整集團資源，以更專業角度營運，有效整合運用以期發揮最大綜效為主要目標，開拓多元客戶、完善全球Logistic服務網，以更具彈性的經營模式面對挑戰，並持續提升獲利能力以回饋股東。

最後，敬祝大家，身體健康、萬事如意！

安勤科技股份有限公司



董事長：劉琍綺



貳、公司簡介

一、設立日期：民國 89 年 7 月 19 日

二、公司沿革：

民國 89 年 安勤科技股份有限公司正式成立，設立於新北市中和區建康路 130 號 5 樓之 7，資本額新台幣 30,000 千元。

成功導入 ERP 系統，品管系統全面電腦化。

首片 3.5-inch 單板電腦 ECM-3410 通過 NSTL(National Software Testing Lab) 測試。

民國 90 年 實收資本額增加至 50,000 千元。

通過 ISO-9001，2000 年版認證標準。

ECM-5610 5.25-inch 單板電腦成功上市。

與歐洲最大的電腦元件通路商 Eurodis 結盟，建立歐洲十餘國經銷商。

民國 91 年 實收資本額增加至 84,000 千元。

投資歐洲丹麥子公司，握有其 80% 之股權。

間接投資設立中國上海子公司，出資比例為 100%。

ECM-3410 微型單板電腦系列產品榮獲第 10 屆台灣精品獎。

第一台 Barebone 系統產品 EES-3410 成功上市。

正式代理 Microsoft 嵌入式作業系統。

推出 SOM-144 模組化 DIMM PC 解決方案，提出 30 天 SOM 底板客製化設計服務(Baseboard Prototyping Service)，大幅提升主機板電腦開發速度。

與 Microsoft 結盟，加入 Microsoft Windows Embedded Partner program。

與 Redsonic 合作開發 Linux 應用方案。

民國 92 年 實收資本額增加至 120,000 千元。

SOM-144 系列、ECM-5710、ECM-3610 及 EES-3412 系列等多項產品榮獲台灣第 11 屆精品獎。

開發完成 SOM-ETX 模組化單板電腦解決方案。

開發完成 EES-3610 迷你電腦，利用流線機身造型導熱與特殊散熱系統，廣受歐美日市場肯定。

通過 Intel 認證並加入聯盟，成為 Intel Communications Alliance Affiliate Member。

開發完成 5.25-inch 通訊平台，支援 4 個以上 LAN port。

全力開發 Long-life 產業用主機板市場。

開發完成 ENA 網路防火牆系統。

EES-3610 迷你電腦及 ENA 通訊平台系列產品榮獲台灣第 12 屆精品獎。

- 民國 93 年 實收資本額增加至 190,000 千元。
握有丹麥子公司由 80%增至 100%。
投資美國子公司，握有其 100%之股權。
EES-3610 迷你電腦及 ENA 通訊平台系列產品榮獲台灣第 12 屆精品獎。
開發完成全球最省電及最小的 16-CH MPEG-4 Realtime 數位監視系統。
開發完成 InnoFlex ETX-based Modular Panel PC 模組化平板電腦。
EES-3610 迷你電腦及 EMB-9670 Mini ITX 工業主機板榮獲 Eurotrade 雜誌
“Best of Taiwan's Best Q2”最佳產品。
購置新北市中和區建康路 130 號 7F-2 作為生產製造之廠房預定地。另因應
業務成長，除製造部門外其餘單位遷至新北市中和區連城路 228 號 7 樓辦
公。
- 民國 94 年 榮獲第五屆中華民國年度十大潛力金炬獎。
3.5 吋微型單板電腦系列，InnoFlex 模組化液晶電腦模組化平面電腦，迷你
型 16-Channel 即時數位錄影監控系統榮獲台灣第 13 屆精品獎。
入選亞太地區高科技 Fast 500。
開發完成 Intel 與 VIA Eden base EPIC 規格之單板電腦(EPIC Module)，首創
觸控式螢幕之介面。
開發完成 mini-ITX 工業級主機板。
開發完成 EXC 單板電腦，可提供客製化各項延展功能。
開發完成嵌入式單版電腦 ETXexpress Module。
股票公開發行。
- 民國 95 年 以股份轉換 38,000 千元之方式取得美國 BCM Technology Inc.100%股權。
辦理盈餘轉增資 31,390 千元及員工認股權轉換 1,270 千元，實收資本額增加
至 260,660 千元。
成功導入 SAP ERP 系統。
- 民國 96 年 英文名稱由原先 Evaluate Technology Inc.改成為 Avalue Technology Inc.。
辦理盈餘轉增資 24,085 千元、私募 12,000 千元及員工認股權轉換 1,240 千
元，實收資本額增加至 297,985 千元。
成功導入 CRM 系統。
股票登錄為興櫃股票櫃檯買賣。
- 民國 97 年 辦理現金增資 25,000 千元、盈餘轉增資 37,764 千元及員工認股權轉換 2,710
千元，實收資本額增加至 363,459 千元。
EPC 無風扇迷你型雙核心工業電腦，ASM 無風扇超薄型工業電腦系列產品
榮獲台灣第 16 屆精品獎。
成立 Embedded Platform、Industrial Motherboard、eService Platform 三大事業
處，為客戶帶來更具整合性的產品服務。

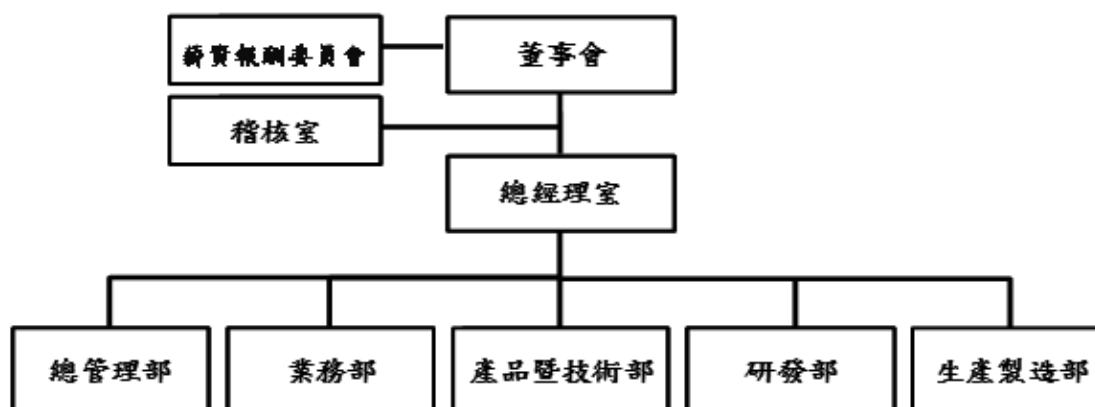
- 民國 98 年 辦理盈餘轉增資 20,173 千元及員工認股權轉換 1,620 千元，實收資本額增加至 385,252 千元。
FPC 模組化多媒體互動式觸控平板電腦系列產品榮獲台灣第 17 屆精品獎。
名列 Fortune 500 大的 Avnet Embedded 成為公司歐洲地區經銷商。
入選天下雜誌「1000 大製造業」及今周刊「未上市 100 強」。
成功導入 Oracle PLM 系統。
- 民國 99 年 辦理現金增資 48,420 千元、盈餘轉增資 5,869 千元及員工認股權轉換 4,130 千元，實收資本額增加至 443,671 千元。
EPS-AT270 無風扇高抗震低功耗智能型工控專用電腦、ECM-945GSE plus 3.5 吋微型智慧 I/O 模組嵌入式單板電腦、LPC-1203 工業級模組化低功耗互動式液晶電腦等三項創新產品榮獲第十八屆台灣精品獎。
成功導入 OrCAD CIS(Component Information System)零件資料庫管理系統。
財團法人中華民國證券櫃檯買賣中心通過申請股票櫃檯買賣案。
6 月 8 日股票正式在櫃檯買賣中心掛牌買賣。
投資日本子公司，握有其 90%之股權。
12 月 21 日發行國內第一次有擔保轉換公司債 150,000 千元。
- 民國 100 年 1 月 3 日發行國內第二次無擔保轉換公司債 250,000 千元。
MPC-37W2 37 吋超薄型互動式電子看板榮獲第十九屆台灣精品獎。
天下雜誌製造業 1000 大。
中華徵信所台灣地區大型企業排名 TOP5000。
投資璧奇亨科技股份有限公司，握有其 100%之股權。
投資艾果科技股份有限公司，握有其 59%之股權。
投資昶亨科技股份有限公司，並以受讓發行新股 18,000 千元之方式增加持股，共取得 60%股權。
辦理員工認股權轉換 1,100 千元，實收資本額增加至 462,771 千元。
- 民國 101 年 AID-173 Series 超薄型無風扇智能床邊醫療照護電腦榮獲第二十屆台灣精品獎及資訊月電腦系統類傑出資訊應用暨產品獎。
總經理張嘉哲獲得資訊月傑出資訊人才獎。
辦理員工認股權轉換 830 千元，實收資本額增加至 463,601 千元。
- 民國 102 年 SPC-1207 全防水抗油污低功耗自動化平板電腦/OPM-CDV 開放式易插拔數位電子看板專用播放器/EMS-CDV Series 模組化精簡型嵌入式工業電腦，榮獲第二十一屆台灣精品獎。
辦理員工認股權轉換 3,260 千元及公司債轉換股份 73,645 千元，實收資本額增加至 540,506 千元。

- 民國 103 年 PPC-15/17 互動式觸控平板電腦系列榮獲第二十二屆台灣精品獎。
兩大新事業部發表：Intelligent Systems & Services/ARM Embedded Solution。
獲得 ISO 13485:2003 醫療器材品質管理認證。
投資瑞勤股份有限公司，握有其 51%之股權。
投資 Bytec Healthcare Limited，握有其 60%之股權。
辦理員工認股權轉換 2,120 千元、公司債轉換股份 56 千元及私募 140,000 千元，實收資本額增加至 682,682 千元。
- 民國 104 年 Rity POS 觸控銷售終端機完整解決方案與 VMS-BYT 車載專用嵌入式電腦榮獲第二十三屆台灣精品獎。
投資葛美迪影像科技股份有限公司，握有其 33%之股權。
辦理員工認股權轉換 650 千元，實收資本額增加至 683,332 千元。
- 民國 105 年 Semi-Rugged Tablet–RiTab-10T1 榮獲 2016 年 iF 國際設計獎。
RiTAB-10T1/RiPAC-10P1 通過微軟 Azure 雲端物聯網認證(Microsoft Azure Certified for IoT)。
辦理限制員工權利新股發行 9,700 千元，實收資本額增加至 693,032 千元。
- 民國 106 年 All in one Mini POS–RiPAC-10P1 榮獲 2017 年 iF 國際設計獎及紅點(red dot)設計大獎。

參、公司治理報告

一、組織系統：

(一)組織結構：



(二)各主要部門所營業務：

主要部門	主要職掌
稽核室	檢查及評估內部控制制度是否健全，並提出分析評估等建議。
總經理室	1.綜理公司營運目標之訂定，執行與協調各項策略佈局。 2.管理所有部門之運作及海外子公司之業務。 3.國內外合約審核及法律案件諮詢。
總管理部	1.財務會計相關之規劃、處理及控制作業。 2.人力資源、行政總務等相關管理作業。 3.資訊系統維護與管理作業。
業務部	1.ODM 專案承接。 2.負責全球經銷市場開發。 3.協助海外公司之業務開發，統籌產銷營運及銷售業務。 4.公司品牌形象建立與推廣，訂定行銷計畫及執行各項市場推廣活動。 5.訂單作業及出貨管理。
產品暨技術部	1.新產品與新技術之引進與開發。 2.新產品規劃、新產品發佈、銷售分析。 3.解決各式產品運用問題。 4.Marketing Material 技術資料 Product Status 提供。 5.新產品之開發所用零件規格審核測試及新規料件處理/建立/管控。 6.新產品功能及安規驗證。 7.客戶產品應用技術支援。
研發部	1.板卡及系統產品設計開發。 2.BIOS/應用程式之設計開發。 3.嵌入式操作系統技術支持。
生產製造部	1.生產/物料管理及採購相關作業。 2.產品生產測試與包裝。 3.外包生產廠生產技術作業指導與技術支持。 4.測試驗證設備品質管理及技術資料文件、測試軟體規劃與更新管理。 5.驗證失效問題之歸類及基礎分析。

二、董事、監察人、總經理、副總經理、各部門及分支機構主管資料：

(一)董事、監察人：

1.董事及監察人資料：

106年4月15日

職稱	國籍或註冊地	姓名	性別	選任日期	任期	初次選任日期	選任時持有股份		現在持有股數		配偶、未成年子女現在持有股份		利用他人名義持有股份		主要經(學)歷	目前兼任本公司及其他公司之職務	具配偶或二親等以內關係之其他主管、董事或監察人		
							股數	持股比例	股數	持股比例	股數	持股比例	股數	持股比例			姓名	關係	
董事長	中華民國	劉珺綺	女	103.06.11	3	89.07.14	2,639,427	4.87%	2,476,427	3.57%	1,437	0.00%	-	-	註1 政治大學企研所企家班 澳門科技大學碩士 淡江大學法文系畢業 研揚科技(股)公司執行副總經理	-	-	-	
董事	中華民國	張嘉哲	男	103.06.11	3	89.07.14	770,894	1.42%	770,894	1.11%	160,321	0.23%	866,587	1.25%	比利時魯汶大學電子研究所 研碩電腦(股)公司副總經理 研揚科技(股)公司產品處經理	本公司總經理及註2	-	-	-
董事	中華民國	練良光	男	103.06.11	3	100.06.09	57,088	0.11%	44,088	0.06%	-	-	-	-	政治大學企研所企家班 聯合工專電子科專 研碩電腦-研發部協理 微星科技-研發部資深經理 宏碁電腦(股)公司 AO 部技術主任	本公司研發部副總經理	-	-	-
董事	中華民國	仁寶電腦工業(股)公司代表人：張柏雄	男	104.06.11	2	104.06.11	14,000,000	20.49%	15,138,070	21.84%	-	-	-	-	台北工專電機科 仁寶電腦工業(股)公司副總經理	仁寶電腦工業(股)公司副總經理 以法人代表兼任聯恆國際(股)公司董事	-	-	-
獨立董事	中華民國	顧及然	男	103.06.11	3	103.06.11	-	-	-	-	-	-	-	-	美國德保羅大學 MBA (DePaul University) 鴻海精密工業(股)公司 NW/InG 事業群/CONN 產品群/市場分析 資深副理 財團法人台灣發展研究院副院長 暨國際 CEO 書院台北分院院長	本公司薪資報酬委員會委員 誠暉國際管理顧問有限公司董事長 海爾台灣開放创新中心戰略總監	-	-	-
獨立董事	中華民國	劉俊麟	男	103.06.11	3	103.06.11	-	-	-	-	-	-	-	-	東吳大學法律系畢業 信緯國際法律事務所總監	本公司薪資報酬委員會召集人 信緯國際法律事務所總監	-	-	-

職稱	國籍或註冊地	姓名	性別	選任日期	任期	初次選任日期	選任時持有股份		現在持有股數		配偶、未成年子女現在持有股份		利用他人名義持有股份		主要經(學)歷	目前兼任本公司及其他公司之職務	具配偶或二親等以內關係之其他主管、董事或監察人	
							股數	持股比例	股數	持股比例	股數	持股比例	股數	持股比例			職稱	姓名
監察人	中華民國	李金桐	男	103.06.11	3	94.10.18	361,878	0.67%	449,878	0.65%	21,026	0.03%	-	-	政治大學財稅系、財政所畢業 美國北卡大學經濟系 喬治城大學研究所 政治大學經濟系主任、財稅系主任 任 政治大學副教授、教授 中國產物保險公司董事長 中油公司監察人	中國砂輪企業(股)公司獨立董事 普萊德科技(股)公司獨立董事 進階生物科技(股)公司獨立董事	-	-
監察人	中華民國	陳慧鶯	女	103.06.11	3	97.10.16	107,463	0.20%	107,463	0.16%	-	-	-	-	無	無	-	-
具獨立職能監察人	中華民國	劉正田	男	103.06.11	3	97.06.30	-	-	41,000	0.06%	-	-	-	-	臺灣金融教育協會監事長 台北商業大學會計資訊系專任教授 文化大學會計學系兼任教授 華視空中學院會計學主講人	-	-	-

註1：兼任下列公司董事長：緯器實生技(股)公司。

以法人代表兼任下列公司董事長：Avalue Technology Inc.(USA)、BCM Technology Inc.、安勤計算機應用科技(上海)有限公司。

以法人代表兼任下列公司董事：Avalue ジャパン株式会社(Avalue Japan Inc.)、昶亨科技(股)公司、瑞勤股份有限公司、葛美迪影像科技股份有限公司。

註2：兼任下列公司董事長：藏寶有限公司。

以法人代表兼任下列公司董事長：Avalue Technology Inc. (SAMOA)、耀翰集團有限公司、瑞勤股份有限公司。

以法人代表兼任下列公司董事：Avalue Technology Inc. (USA)、安勤計算機應用科技(上海)有限公司、Avalue ジャパン株式会社(Avalue Japan Inc.)、曠立光電(股)公司、昶亨科技(股)公司、昶亨科技(股)公司、Bytec Healthcare Limited、葛美迪影像科技股份有限公司。

2.法人股東之主要股東：

106年4月15日

法人股東名稱	法人股東之主要股東
仁寶電腦工業(股)公司	金寶電子工業(股)公司(3.43%)、臺銀保管希爾契斯國際投資元新興市場評估基金投資專戶(1.52%)、渣打託管梵加德新興市場股票指數基金專戶(1.72%)、渣打託管富達清教信託：富達低價位股基金(1.63%)、花旗(台灣)商業銀行受託保管次元新興市場評估基金投資專戶(1.46%)、謝永坤(1.45%)、富邦人壽保險(股)公司(1.41%)、大通託管沙烏地阿拉伯中央銀行投資專戶(1.25%)、花旗(台灣)商業銀行受託保管椰威中央銀行投資專戶(1.21%)

3.法人股東之主要股東為法人者其主要股東：

106年4月15日

法人名稱	法人之主要股東
金寶電子工業(股)公司	仁寶電腦工業(股)公司(8.52%)、吉寶投資(股)公司(3.17%)、南山人壽保險(股)公司(2.85%)、沈蔡來順(2.84%)、騰寶科技(股)公司(1.59%)、花旗(台灣)商業銀行受託保管椰威中央銀行投資專戶(1.58%)、合寶投資(股)公司(1.50%)、蔡麗珠(1.49%)、渣打託管凱基金融亞洲中信代理人香港專戶(1.44%)、沈坤照(1.39%)
富邦人壽保險(股)公司	富邦金融控股(股)公司(100%)
新光人壽保險(股)公司	新光金融控股(股)公司(100%)

4.董事及監察人所具專業知識及獨立性之情形：

106年3月16日

姓名	是否具有五年以上工作經驗及下列專業資格		符合獨立性情形										兼任其他公司 開發行公司 獨立董事 兼職		
	商務、財務、會計或公關私立大專院校講師以上	法官、檢察官、律師或會計師與國家考試及領有證書及專門技術人員	商務、財務、會計或公司之業務所須之經驗	非為公司或其關係人	非公司之董事、監察人或依其法律地位獨立置事者，不在限。	非本人及其配偶、子女或他人有百分之十以上股份或持有百分之十以上股份之股東。	非前人員、二親等以內親屬或三親等直系血親。	非直接持有已發行總額百分之五以上股份之董事、監察人或受權人、或持有百分之五以上股份之股東。	非與公司業務或特定機構(理事、監察人、經理、董事)或持有百分之五以上股份之股東。	有非財務往來之關係(或諮詢之專業人士、合夥、或機、獨、資、公、之合夥人、董事、監察人、經理、配、股、票、證、處、所、薪、資、報、酬、及、辦、法、履、行、職、權、之、薪、資、報、酬、委、員、不、在、此、限。	或提供商務、財務、會計或服務之關係(或諮詢之專業人士、合夥、或機、獨、資、公、之合夥人、董事、監察人、經理、配、股、票、證、處、所、薪、資、報、酬、及、辦、法、履、行、職、權、之、薪、資、報、酬、委、員、不、在、此、限。	未與具有二親等以內之親屬關係。		未與具有親屬關係。	未與公司各款情形之一。
劉瓊綺			✓	✓	✓	✓	✓	✓	✓	✓	✓	✓	✓	✓	0
張嘉哲			✓	✓	✓	✓	✓	✓	✓	✓	✓	✓	✓	✓	0
練良光			✓	✓	✓	✓	✓	✓	✓	✓	✓	✓	✓	✓	0
仁寶電腦工業(股)公司 代表人：張柏雄			✓	✓	✓	✓	✓	✓	✓	✓	✓	✓	✓	✓	0
顧及然			✓	✓	✓	✓	✓	✓	✓	✓	✓	✓	✓	✓	0
劉俊麟			✓	✓	✓	✓	✓	✓	✓	✓	✓	✓	✓	✓	0
李金桐	✓		✓	✓	✓	✓	✓	✓	✓	✓	✓	✓	✓	✓	3
陳慧鶯			✓	✓	✓	✓	✓	✓	✓	✓	✓	✓	✓	✓	0
劉正田	✓		✓	✓	✓	✓	✓	✓	✓	✓	✓	✓	✓	✓	0

(二) 總經理、副總經理、協理、各部門及分支機構主管資料：

106年4月15日

職稱	國籍	姓名	性別	就任日期	持有股份		配偶、未成年子女持有股份		利用他人名義持有股份		主要經(學)歷	目前兼任其他公司之職務	具配偶或二親等以內關係之經理人		
					股數	持股比例	股數	持股比例	股數	持股比例			職稱	姓名	關係
總經理	中華民國	張嘉哲	男	97.07.01	770,894	1.11%	160,321	0.23%	866,587	1.25%	比利時魯汶大學電子研究所 研碩電腦(股)公司副總經理 研揚科技(股)公司產品處經理	註1	-	-	-
副總經理	中華民國	練良光	男	98.12.14	44,088	0.06%	-	-	-	-	政治大學企研所企家班 聯合工專電子科畢 研碩電腦(股)公司研發部協理 微星科技(股)公司研發部資深經理 宏碁電腦(股)公司AO部技術主任	無	-	-	-
副總經理	中華民國	黃勝雄	男	106.03.06	-	-	-	-	-	-	台灣大學國際企業系碩士 台達電子(股)公司廠長 研華智勤(股)公司CAPS Business Development 協理	無	-	-	-
協理	中華民國	歐力誠	男	96.09.21	586,101	0.85%	67,258	0.10%	-	-	台灣科技大學電子工程系畢 研揚科技(股)公司研發部課長	安勤計算機應用科技(上海)有限公司 法人董事代表	-	-	-
協理	中華民國	康有民	男	96.09.21	406,799	0.59%	35,684	0.05%	-	-	台灣科技大學電子工程系畢 金頓科技(股)公司工程部副理 研揚科技(股)公司研發部軟體高級工程師	Avale Technology Inc. (USA) 法人董事代表	-	-	-
協理	中華民國	沈玉謹	女	102.09.01	15,000	0.02%	-	-	-	-	崇右企專會計科二專畢 本公司財務部經理、稽核主管 研揚科技(股)公司高級管理師 敦南科技(股)公司會計	安勤計算機應用科技(上海)有限公司 法人監事代表 昶亨科技(股)公司法人董事代表 瑞勤股份有限公司法人董事代表	-	-	-
協理	中華民國	劉張羣	男	104.10.01	37,431	0.05%	-	-	-	-	德州州立大學電腦科學研究所 本公司產品部經理	無	-	-	-
協理	中華民國	楊朝欽	男	106.02.02	-	-	-	-	-	-	美國伊利諾大學MBA 維田科技(股)公司業務處副總經理 IEI Technology USA Coporation 副總經理	無	-	-	-
會計經理	中華民國	楊曉青	女	103.03.20	4,000	0.01%	-	-	-	-	淡江大學會計系畢 本公司財務部副理	無	-	-	-

註1：兼任下列公司董事長：戴寶有限公司。

以法人代表兼任下列公司董事長：Avalue Technology Inc. (SAMOA)、耀錦集團有限公司、瑞勤股份有限公司。

以法人代表兼任下列公司董事：Avalue Technology Inc. (USA)、安勤計算機應用科技(上海)有限公司、Avalue ジャパン株式会社(Avalue Japan Inc.)、昶立光電(股)公司、昶亨科技(股)公司、Bytec Healthcare Limited、

葛美迪影像科技股份有限公司。

三、最近年度支付董事、監察人、總經理及副總經理之酬金：

(一)董事(含獨立董事)之酬金：

單位：新台幣千元

職稱	姓名	董事酬金				兼任員工領取相關酬金				A、B、C、D、E、F及G等七項總額占稅後純益之比例		有無領取來自子公司以外轉投資事業酬金						
		報酬(A)		退職退休金(B)		董事酬勞(C)		業務執行費用(D)		A、B、C及D等四項總額占稅後純益之比例			薪資、獎金及特支費等(E)	退職退休金(F)	員工酬勞(G)		本公司	財務報告內所有公司
		本公司	財務報告內所有公司	本公司	財務報告內所有公司	本公司	財務報告內所有公司	本公司	財務報告內所有公司	現金金額	股票金額				現金金額	股票金額		
董事長	劉琄綺																	
董事	張嘉哲																	
董事	練良光																	
董事	仁寶電腦工業(股)公司代表人：張柏雄	720				720			20	20	2%	18,649	-	-	-	8%	8%	無
獨立董事	顧及然																	
獨立董事	劉俊麟																	
獨立董事	王威																	

*除上表揭露外，最近年度公司董事為財務報告內所有公司提供服務(如擔任非屬員工之顧問等)領取之酬金：無。

註1：本公司董事會於106.03.16決議，擬訂本公司民國一〇五年度董事、監察人酬勞新台幣7,754千元。

註2：王威先生於106.02.15辭任。

酬金級距表

給付本公司各個董事酬金級距	董事姓名	
	前四項酬金總額(A+B+C+D)	前七項酬金總額(A+B+C+D+E+F+G)
低於2,000,000元	本公司 劉琄綺、張嘉哲、練良光、顧及然、劉俊麟、王威、仁寶電腦工業(股)公司	本公司 顧及然、劉俊麟、王威、仁寶電腦工業(股)公司
2,000,000元(含)~5,000,000元(不含)	-	-
5,000,000元(含)~10,000,000元(不含)	-	-
10,000,000元(含)~15,000,000元(不含)	-	-
15,000,000元(含)~30,000,000元(不含)	-	-
30,000,000元(含)~50,000,000元(不含)	-	-
50,000,000元(含)~100,000,000元(不含)	-	-
100,000,000元以上	-	-
總計	共7人	共7人

(二)監察人之酬金：

單位：新台幣千元

職稱	姓名	監察人酬金						A、B及C等三項總額占稅後純益之比例		有無領取來自子公司以外轉投資事業酬金
		報酬(A)		酬勞(B)		業務執行費用(C)		本公司	財務報告內所有公司	
		本公司	財務報告內所有公司	本公司	財務報告內所有公司	本公司	財務報告內所有公司			
監察人	李金桐	720	720	2,326	2,326	-	-	1%	1%	無
監察人	陳慧鶯									
具獨立職能監察人	劉正田									

註1：本公司董事會於106.03.16決議，擬訂本公司民國一〇五年度董事、監察人酬勞新台幣7,754千元。

酬金級距表

給付本公司各個監察人酬金級距	監察人姓名	
	前三項酬金總額(A+B+C)	
	本公司	財務報告內所有公司
低於2,000,000元	李金桐、劉正田、陳慧鶯	李金桐、劉正田、陳慧鶯
2,000,000元(含)~5,000,000元(不含)	-	-
5,000,000元(含)~10,000,000元(不含)	-	-
10,000,000元(含)~15,000,000元(不含)	-	-
15,000,000元(含)~30,000,000元(不含)	-	-
30,000,000元(含)~50,000,000元(不含)	-	-
50,000,000元(含)~100,000,000元(不含)	-	-
100,000,000元以上	-	-
總計	共3人	共3人

(三)總經理及副總經理之酬金：

單位：新台幣千元

職稱	姓名	薪資(A)		退職退休金(B)		獎金及特支費等等(C)		員工酬勞金額(D)				A、B、C及D等四項總額占稅後純益之比例(%)		有無領取來自子公司以外轉投資事業酬金
		本公司	財務報告內所有公司	本公司	財務報告內所有公司	本公司	財務報告內所有公司	本公司		財務報告內所有公司		本公司	財務報告內所有公司	
								現金金額	股票金額	現金金額	股票金額			
總經理	張嘉哲	11,513	11,513	-	-	1,682	1,682	-	-	-	-	4%	4%	無
副總經理	練良光													
副總經理	黃勝雄													
副總經理	廖啟宏													

註1：黃勝雄先生於106.03.06就任。

註2：廖啟宏先生於105.03.15辭任。

酬金級距表

給付本公司各個總經理及副總經理酬金級距	總經理及副總經理姓名	
	本公司	財務報告內所有公司
	低於2,000,000元	廖啟宏、黃勝雄
2,000,000元(含)~5,000,000元(不含)	練良光	練良光
5,000,000元(含)~10,000,000元(不含)	張嘉哲	張嘉哲
10,000,000元(含)~15,000,000元(不含)	-	-
15,000,000元(含)~30,000,000元(不含)	-	-
30,000,000元(含)~50,000,000元(不含)	-	-
50,000,000元(含)~100,000,000元(不含)	-	-
100,000,000元以上	-	-
總計	共4人	共4人

(四)分派員工酬勞之經理人姓名及分派情形：無。

(五)分別比較說明本公司及合併報表所有公司於最近二年度支付本公司董事、監察人、總經理及副總經理酬金總額占個體或個別財務報告稅後純益比例之分析並說明給付酬金之政策、標準與組合、訂定酬金之程序、與經營績效及未來風險之關聯性：

項目	年度	酬金總額占稅後純益比例			
		104 年度		105 年度	
		本公司	財務報告內 所有公司	本公司	財務報告內 所有公司
董事		7%	7%	8%	8%
監察人		1%	1%	1%	1%
總經理及副總經理		4%	4%	4%	4%

本公司給付酬金之政策，係依照公司年度實際獲利情形與公司章程規定比率提撥員工、董事及監察人酬勞，對於總經理及副總經理，考量其擔任職位、承擔責任、工作成果與對公司營運貢獻度分別給予不同程度之酬金，酬金給付政策應屬合理。

本公司給付董事、監察人酬金之政策訂於本公司章程內，並由股東會同意通過；總經理及副總經理之酬金與其經營績效息息相關，視其對公司整體營運貢獻度並參酌同業水準議定之，而本公司給付酬金每年均依據法令規定於年報中揭露，並於股東會報告董事、監察人酬勞及員工酬勞分配情形，故未來風險有限。

四、公司治理運作情形：

(一)董事會運作情形：

最近年度董事會開會 8 次(A)，董事監察人出席情形如下：

職稱	姓名	實際出(列)席次數(B)	委託出席次數	實際出(列)席率(%) (B/A)	備註
董事長	劉琍綺	8	0	100%	
董事	張嘉哲	7	1	88%	
董事	練良光	8	0	100%	
董事	仁寶電腦工業(股)公司 代表人：張柏雄	6	0	75%	
獨立董事	顧及然	8	0	100%	
獨立董事	劉俊麟	8	0	100%	
獨立董事	王 威	7	0	88%	106.02.15 辭任
監察人	李金桐	7	0	88%	
具獨立職能監察人	劉正田	8	0	100%	
監察人	陳慧鶯	8	0	100%	

其他應記載事項：

一、董事會之運作如有下列情形之一者，應敘明董事會日期、期別、議案內容、所有獨立董事意見及公司對獨立董事意見之處理：

(一)證券交易法第 14 條之 3 所列事項：無。

(二)除前開事項外，其他經獨立董事反對或保留意見且有紀錄或書面聲明之董事會議決事項：無。

二、董事對利害關係議案迴避之執行情形，應敘明董事姓名、議案內容、應利益迴避原因以及參與表決情形：本公司薪資報酬委員會審議之一〇五年度經理人年終獎金案，董事張嘉哲先生及練良光先生因與自身利益有關迴避表決，經主席徵詢其餘出席董事無異議照案通過。

三、當年度及最近年度加強董事會職能之目標（例如設立審計委員會、提昇資訊透明度等）與執行情形評估：本公司設立薪資報酬委員會，以專業客觀之地位，就本公司董事、監察人及經理人之薪資報酬政策及制度予以評估，並向董事會提出建議，以協助董事會執行其職責。本公司亦已制定「董事會議事規則」，將視公司治理之需求適時加強董事會必要之職能，並定期及不定期於公開資訊觀測站揭露董監事出席狀況及進修情形供投資大眾參考，俾使相關資訊即時與透明。

(二)審計委員會運作情形或監察人參與董事會運作情形：

1.審計委員會運作情形：不適用。

2.監察人參與董事會運作情形：

最近年度董事會開會8次(A)，列席情形如下：

職稱	姓名	實際列席次數(B)	實際列席率(%) (B/A)	備註
監察人	李金桐	7	88%	
具獨立職能監察人	劉正田	8	100%	
監察人	陳慧鶯	8	100%	

其他應記載事項：

一、監察人之組成及職責：

(一)監察人與公司員工及股東之溝通情形（例如溝通管道、方式等）：

本公司設置獨立由監察人收發之專用電子郵件信箱，並公佈於本公司網站，以做為員工及股東與監察人之溝通管道。

(二)監察人與內部稽核主管及會計師之溝通情形（例如就公司財務、業務狀況進行溝通之事項、方式及結果等）：

1.本公司內部稽核主管定期與監察人溝通稽核報告結果，並於每季定期性董事會會議中作內部稽核業務報告，溝通狀況良好。

2.本公司會計師定期就財務報表查核結果進行報告，與監察人溝通狀況良好。

二、監察人列席董事會如有陳述意見，應敘明董事會日期、期別、議案內容、董事會決議結果以及公司對監察人陳述意見之處理：無。

(三)公司治理運作情形及其與上市上櫃公司治理實務守則差異情形及原因：

評估項目	運作情形		與上市上櫃公司治理實務守則差異情形及原因																														
	是	否																															
一、公司是否依據「上市上櫃公司治理實務守則」訂定並揭露公司治理實務守則？	✓		本公司已依「上市上櫃公司治理實務守則」中之規範訂定公司治理實務守則，並於公司網站投資人專區揭露。																														
二、公司股權結構及股東權益	✓		(一)本公司已設置發言人及代理人制度，於公司網站投資人專區揭露投資人聯繫信箱，且於公開資訊觀測站揭露發言人連絡電話做為處理股東建議、疑義、糾紛之管道，以確保股東權益。																														
(一)公司是否訂定內部作業程序處理股東建議、疑義、糾紛及訴訟事宜，並依程序實施？	✓		(一)本公司日常股東作業委由專業之股務代理機構辦理，同時亦有專人負責定期揭露持有股份超過百分之十之股東有關質押、增加或減少公司股份，或發生其他可能引起股份變動之重要事項，隨時掌握實際主要股東名單，並與主要股東保持密切聯繫。																														
(二)公司是否掌握實際控制公司之主要股東及主要股東之最終控制者名單？	✓		(二)本公司已訂定「集團企業、特定公司及關係人之財務業務作業辦法」，並依公司內部控制制度辦理，確實執行關係企業風險控管及防火牆機制。																														
(三)公司是否建立、執行與關係企業間之風險控管及防火牆機制？	✓		(三)本公司已訂定「內部重大資訊處理暨防範內線交易作業程序」禁止公司內部人利用市場上未公開資訊買賣有價證券。																														
(四)公司是否訂定內部規範，禁止公司內部人利用市場上未公開資訊買賣有價證券？	✓		(四)本公司董事會成員普遍具備執行職務所必須之知識、技能及素養，以發揮經營決策及領導督導之功能，並依法每年持續進修補強專業性。																														
三、董事會之組成及職責	✓		(一)本公司董事會成員普遍具備執行職務所必須之知識、技能及素養，以發揮經營決策及領導督導之功能，並依法每年持續進修補強專業性。																														
(一)董事會是否成就成員組成擬訂多元化方針及落實執行？	✓		<table border="1"> <thead> <tr> <th>多元化核心項目</th> <th>性別</th> <th>領導決策</th> <th>經營管理</th> <th>產業知識</th> <th>財會法律</th> </tr> </thead> <tbody> <tr> <td>董事姓名</td> <td></td> <td></td> <td></td> <td></td> <td></td> </tr> <tr> <td>劉荆綺</td> <td>女</td> <td>✓</td> <td>✓</td> <td>✓</td> <td></td> </tr> <tr> <td>張嘉哲</td> <td>男</td> <td>✓</td> <td>✓</td> <td>✓</td> <td></td> </tr> <tr> <td>練良光</td> <td>男</td> <td></td> <td>✓</td> <td>✓</td> <td></td> </tr> </tbody> </table>	多元化核心項目	性別	領導決策	經營管理	產業知識	財會法律	董事姓名						劉荆綺	女	✓	✓	✓		張嘉哲	男	✓	✓	✓		練良光	男		✓	✓	
多元化核心項目	性別	領導決策	經營管理	產業知識	財會法律																												
董事姓名																																	
劉荆綺	女	✓	✓	✓																													
張嘉哲	男	✓	✓	✓																													
練良光	男		✓	✓																													
(二)公司除依法設置薪資報酬委員會及審計委員會外，是否自願設置其他各類功能性委員會？	✓																																
(三)公司是否訂定董事會績效評估辦法及其評估方式，每年並定期進行績效評估？	✓																																
(四)公司是否定期評估簽證會計師獨立	✓																																

評估項目	運作情形		與上市上櫃公司治理實務守則差異情形及原因
	是	否	
性？		<p>仁實電腦工業(股)公司 代表人:張柏雄</p> <p>男</p> <p>顧及然</p> <p>男</p> <p>劉俊麟</p> <p>男</p> <p>摘要說明</p> <p>男</p> <p>男</p> <p>男</p> <p>(二)本公司目前業已依法設置薪資報酬委員會，未來將視實際運作需要及法令規範設置其他各類功能性委員會。</p> <p>(三)本公司董事會截至目前尚未訂定董事會績效評估辦法及程序。</p> <p>(四)本公司董事會至少每年一次評估簽證會計師之獨立性，評估標準係依據會計師法第47條及會計師職業道德規範第10號公報訂定。已於105年12月22日參酌審計會計師超然獨立聲明書，完成105年度會計師獨立性及適任性評估。</p>	
四、上市上櫃公司是否設置治理專(兼)職單位或人員負責公司治理相關事務(包含但不限於提供董事、監察人執行業務所需資料、依法辦理董事會及股東會議相關事宜、辦理公司登記及變更登記、製作董事會及股東會議事錄等)？	✓	<p>本公司由財務會計單位兼職負責公司治理相關事務，除提供董事、監察人執行業務所需資料、依法辦理董事會及股東會議事相關事宜、辦理公司登記及變更登記、製作董事會及股東會議事錄等外，並進行必要之各單位協調作業，以提供公司治理人員執行業務所需之資料。</p>	符合上市上櫃公司治理守則規定。
五、公司是否建立與利害關係人(包括但不限於股東、員工、客戶及供應商等)溝通管道，並於公司網站設置利害關係人專區，並妥適回應利害關係人所關切之重要企業社會責任議題？	✓	<p>(一)利害關係人均可透過公開資訊觀測站或本公司網站，即時得知本公司之營運訊息。</p> <p>(二)本公司設有發言人及代理發言人，擔任公司對外溝通管道。</p>	符合上市上櫃公司治理守則規定。
六、公司是否委任專業股務代辦機構辦理股東會事務？	✓	<p>本公司日常股東業務已委由專業之股務代理機構辦理。</p>	符合上市上櫃公司治理守則規定。

評估項目	運作情形		與上市上櫃公司治理實務守則差異情形及原因																
	是	否																	
七、資訊公開 (一)公司是否架設網站，揭露財務業務及公司 治理資訊？ (二)公司是否採行其他資訊揭露之方式(如 架設英文網站、指定專人負責公司資訊 之蒐集及揭露、落實發言人制度、法人 說明會過程放置公司網站等)？	是	否	與上市上櫃公司治理實務守則差異情形及原因 符合上市上櫃公司 治理守則規定。																
八、公司是否有其他有助於瞭解公司 治理運作情形之重要資訊(包括但不 限於員工權益、僱員關係、投資者 關係、利害關係人之權利、董事及 監察人進修之情形、風險管理政策 及風險衡量標準之執行情形、客 戶政策之執行情形、公司為董事 及監察人購買責任保險之情形等)？	是	否	與上市上櫃公司治理實務守則差異情形及原因 符合上市上櫃公司 治理守則規定。																
			<p>摘要說明</p> <p>(一)本公司已架設公司網站，於投資人專區揭露各項財務業務及公司 治理資訊。 (二)本公司已指定專人負責公司資訊之蒐集及揭露工作，且依規定 落實發言人制度，並將相關資訊公開於公司網站。</p> <p>1.員工權益、僱員關係之執行情形：請參閱本報「勞資關係」 說明(第55-58頁)。 2.投資者關係、供應商關係、利害關係人之權利：請參閱本報 「履行社會責任情形」說明(第25-27頁)。 3.105年度董事及監察人進修情形彙示如下：</p> <table border="1"> <thead> <tr> <th>參與 進修人員</th> <th>進修單位</th> <th>課程名稱</th> <th>上課 時數</th> </tr> </thead> <tbody> <tr> <td>劉琍綺、張嘉哲、 練良光、劉俊麟、 顧及然、劉正田、 陳慧鶯</td> <td>財團法人中華民國 證券暨期貨市場發 展基金會 財團法人中華民國 證券暨期貨市場發 展基金會</td> <td>企業併購之董監法 律責任 如何發揮董事會暨 所屬功能委員會之 興利職能</td> <td>3小時 3小時</td> </tr> <tr> <td>仁寶電腦工業(股) 公司代表人： 張柏雄</td> <td>財團法人中華民國 證券櫃檯買賣中心 財團法人中華民國 證券暨期貨發展基 金會</td> <td>上櫃、興櫃公司內 部人股權宣導說明 會 如何發揮董事會暨 所屬功能委員會之 興利職能</td> <td>3小時 3小時</td> </tr> <tr> <td>李金桐</td> <td>中華公司治理協會 中華公司治理協會</td> <td>營業秘密保護與競 業禁止 審計委員會運作實 務</td> <td>3小時 3小時</td> </tr> </tbody> </table>	參與 進修人員	進修單位	課程名稱	上課 時數	劉琍綺、張嘉哲、 練良光、劉俊麟、 顧及然、劉正田、 陳慧鶯	財團法人中華民國 證券暨期貨市場發 展基金會 財團法人中華民國 證券暨期貨市場發 展基金會	企業併購之董監法 律責任 如何發揮董事會暨 所屬功能委員會之 興利職能	3小時 3小時	仁寶電腦工業(股) 公司代表人： 張柏雄	財團法人中華民國 證券櫃檯買賣中心 財團法人中華民國 證券暨期貨發展基 金會	上櫃、興櫃公司內 部人股權宣導說明 會 如何發揮董事會暨 所屬功能委員會之 興利職能	3小時 3小時	李金桐	中華公司治理協會 中華公司治理協會	營業秘密保護與競 業禁止 審計委員會運作實 務	3小時 3小時
參與 進修人員	進修單位	課程名稱	上課 時數																
劉琍綺、張嘉哲、 練良光、劉俊麟、 顧及然、劉正田、 陳慧鶯	財團法人中華民國 證券暨期貨市場發 展基金會 財團法人中華民國 證券暨期貨市場發 展基金會	企業併購之董監法 律責任 如何發揮董事會暨 所屬功能委員會之 興利職能	3小時 3小時																
仁寶電腦工業(股) 公司代表人： 張柏雄	財團法人中華民國 證券櫃檯買賣中心 財團法人中華民國 證券暨期貨發展基 金會	上櫃、興櫃公司內 部人股權宣導說明 會 如何發揮董事會暨 所屬功能委員會之 興利職能	3小時 3小時																
李金桐	中華公司治理協會 中華公司治理協會	營業秘密保護與競 業禁止 審計委員會運作實 務	3小時 3小時																

評估項目	運作情形		與上市上櫃公司治理實務守則差異情形及原因																												
	是	否																													
		<p>摘要說明</p> <table border="1"> <tr> <td>王威(註)</td> <td>社團法人中華國民證券暨期貨市場發展基金會</td> <td>公司治理與證券法規</td> <td>3小時</td> </tr> <tr> <td></td> <td></td> <td>內線交易與企業社會責任座談會</td> <td>3小時</td> </tr> </table> <p>註：王威先生於106.02.15辭任。</p>	王威(註)	社團法人中華國民證券暨期貨市場發展基金會	公司治理與證券法規	3小時			內線交易與企業社會責任座談會	3小時																					
王威(註)	社團法人中華國民證券暨期貨市場發展基金會	公司治理與證券法規	3小時																												
		內線交易與企業社會責任座談會	3小時																												
		<p>105年度經理人進修情形彙示如下：</p> <table border="1"> <thead> <tr> <th>參與進修人員</th> <th>進修單位</th> <th>課程名稱</th> <th>上課時數</th> </tr> </thead> <tbody> <tr> <td rowspan="2">張嘉哲 總經理、 練良光 副總經理</td> <td>財團法人中華民國證券暨期貨市場發展基金會</td> <td>企業併購之董監法律責任</td> <td>3小時</td> </tr> <tr> <td>財團法人中華民國證券暨期貨市場發展基金會</td> <td>如何發揮董事會之 所屬功能委員會之 興利職能</td> <td>3小時</td> </tr> <tr> <td rowspan="2">沈玉謹 協理</td> <td>財團法人中華民國會計研究發展基金會</td> <td>發行人證券商證券 交易所會計主管持 續進修班</td> <td>12小時</td> </tr> <tr> <td>財團法人證券暨期貨發展基金會</td> <td>服務法令暨實務作 業研習班</td> <td>6小時</td> </tr> <tr> <td rowspan="2">游慧雯 稽核經理</td> <td>內部稽核協會</td> <td>製業資材體系查 核實務篇</td> <td>6小時</td> </tr> <tr> <td>內部稽核協會</td> <td>集團企業〈含海外 轉投資事業〉之財 務規劃暨監督管理 稽核實務</td> <td>6小時</td> </tr> <tr> <td>楊曉青 會計經理</td> <td>財團法人中華民國會計研究發展基金會</td> <td>發行人證券商證券 交易所會計主管持 續進修班</td> <td>12小時</td> </tr> </tbody> </table>	參與進修人員	進修單位	課程名稱	上課時數	張嘉哲 總經理、 練良光 副總經理	財團法人中華民國證券暨期貨市場發展基金會	企業併購之董監法律責任	3小時	財團法人中華民國證券暨期貨市場發展基金會	如何發揮董事會之 所屬功能委員會之 興利職能	3小時	沈玉謹 協理	財團法人中華民國會計研究發展基金會	發行人證券商證券 交易所會計主管持 續進修班	12小時	財團法人證券暨期貨發展基金會	服務法令暨實務作 業研習班	6小時	游慧雯 稽核經理	內部稽核協會	製業資材體系查 核實務篇	6小時	內部稽核協會	集團企業〈含海外 轉投資事業〉之財 務規劃暨監督管理 稽核實務	6小時	楊曉青 會計經理	財團法人中華民國會計研究發展基金會	發行人證券商證券 交易所會計主管持 續進修班	12小時
參與進修人員	進修單位	課程名稱	上課時數																												
張嘉哲 總經理、 練良光 副總經理	財團法人中華民國證券暨期貨市場發展基金會	企業併購之董監法律責任	3小時																												
	財團法人中華民國證券暨期貨市場發展基金會	如何發揮董事會之 所屬功能委員會之 興利職能	3小時																												
沈玉謹 協理	財團法人中華民國會計研究發展基金會	發行人證券商證券 交易所會計主管持 續進修班	12小時																												
	財團法人證券暨期貨發展基金會	服務法令暨實務作 業研習班	6小時																												
游慧雯 稽核經理	內部稽核協會	製業資材體系查 核實務篇	6小時																												
	內部稽核協會	集團企業〈含海外 轉投資事業〉之財 務規劃暨監督管理 稽核實務	6小時																												
楊曉青 會計經理	財團法人中華民國會計研究發展基金會	發行人證券商證券 交易所會計主管持 續進修班	12小時																												
		<p>4.風險管理政策及風險衡量標準之執行情形：請參閱本年報「風險事項」說明（第77-80頁）。</p>																													

評估項目	運作情形		與上市上櫃公司治理實務守則差異情形及原因
	是	否	
		<p>摘要說明</p> <p>5.客戶政策之執行情形：本公司非證券商、證券投資信託事業、證券投資顧問事業及期貨商，故不適用。</p> <p>6.公司為董事及監察人購買責任保險之情形：本公司已為董事及監察人購買責任保險。</p>	
九、請就臺灣證券交易所股份有限公司治理中心最近年度發布之公司治理評鑑結果說明已改善情形，及就尚未改善者提出優先加強事項與措施：	<p>1.本公司為強化董事會結構與運作，董事會將至少每年一次評估簽證會計師獨立性，評估標準係依據會計師法第47條及會計師職業道德規範第10號公報訂定，並已於105年12月22日完成105年度會計師獨立性及適任性評估。</p> <p>2.本公司針對維護股東權益事項，已規劃107年度股東常會將採行電子投票方式，以便利股東行使表決權，落實股東行動主義並持續提升公司治理。</p>		

(五)履行社會責任情形：

評估項目	運作情形		與上市上櫃公司企業社會責任實務守則差異情形及原因	
	是	否		
<p>一、落實公司治理</p> <p>(一)公司是否訂定企業社會責任政策或制度，以及檢討實施成效？</p> <p>(二)公司是否定期舉辦社會責任教育訓練？</p> <p>(三)公司是否設置推動企業社會責任專(兼)職單位，並由董事會授權高階管理階層處理，及向董事會報告處理情形？</p> <p>(四)公司是否訂定合理薪資報酬政策，並將員工績效考核制度與企業社會責任政策結合，及設立明確有效之獎勵與懲戒制度？</p>	<p>✓</p> <p>✓</p> <p>✓</p> <p>✓</p>	<p>否</p> <p>否</p> <p>否</p> <p>否</p>	<p>摘要說明</p> <p>(一)公司尚未訂定企業社會責任守則，惟公司仍遵守法令及章程規定，暨其與證券交易所或櫃檯買賣中心之相關規範，並考量國內外企業社會責任之發展趨勢、公司本身及集團企業整體營運活動，推動各項企業社會活動。</p> <p>(二)公司尚無定期舉辦社會責任教育訓練。</p> <p>(三)設管理部為推動社會責任兼職單位。</p> <p>(四)公司訂有「員工績效管理辦法」及「員工獎懲管理辦法」設立明確有效之獎勵與懲戒制度，惟尚未訂定企業社會責任政策。</p>	<p>符合上市上櫃公司企業社會責任實務守則規定。</p>
<p>二、發展永續環境</p> <p>(一)公司是否致力於提升各項資源之利用率，並使用對環境負荷衝擊低之再生材料？</p> <p>(二)公司是否依其產業特性建立合適之環境管理制度？</p> <p>(三)公司是否注意氣候變遷對營運活動之影響，並執行溫室氣體盤查、制定公司節能減碳及溫室氣體減量策略？</p>	<p>✓</p> <p>✓</p> <p>✓</p>	<p>否</p> <p>否</p> <p>否</p>	<p>(一)近年來，氣候變遷、產品中環境關聯之有害物質等項目，成為了企業社會責任中的重要議題。公司亦將上述項目列為綠色供應鏈管理重點，以環境關聯物質的管理為例，各項環保政策(如RoHS 2.0)等，公司皆訂定於內部管理程序中，並透過供應綠色資訊管理平台進行風險控管，公司各項產品材料的選用，除100%全數符合RoHS 2.0綠色環保規範外，亦符合下列環保規範。</p> <ul style="list-style-type: none"> ■ 符合歐盟2011/65/EU用於電子電器產品之危害物質限用指令(RoHS Directive)所規定的環境管理物質。 ■ 符合歐盟危險物質指令(76/769/EEC)、006/122/EC指令，嚴格限制全氟辛烷磺酸(PFOS)的銷售與使用。 ■ 符合歐盟化學品政策REACH法規(1907/2006/EC) 	<p>符合上市上櫃公司企業社會責任實務守則規定。</p>

評估項目	運作情形		與上市上櫃公司企業社會責任實務守則差異情形及原因
	是	否	
		<p>指令中高關注物質(SVHC)清單上之任一物質。</p> <p>(二)公司定期舉辦5S環境清潔活動建立舒適安全之工作環境，依照相關環保法令，按時申報相關廢棄物儲存狀況，並按時與審查合格之清運與處理公司配合執行廢棄物之處理及檢討環境宗旨或目標之進展。</p> <p>(三)公司尚未執行溫室氣體盤查工作，惟公司仍注意氣候變遷對營運活動之影響，規劃節能減碳活動，推動節能措施，購置節電裝置，室內空氣品質委託專業機構檢測，導入ISO 14001環境管理系統等，藉以降低公司營運對自然環境的衝擊。</p>	
<p>三、維護社會公益</p> <p>(一)公司是否依照相關法規及國際人權公約，制訂相關之管理政策與程序？</p> <p>(二)公司是否建置員工申訴機制及管道，並妥適處理？</p> <p>(三)公司是否提供員工安全與健康之工作環境，並對員工定期實施安全與健康教育？</p> <p>(四)公司是否建立員工定期溝通之機制，並以合理方式通知員工可能造成重大影響之營運變動？</p> <p>(五)公司是否為員工建立有效之職涯能力發展培訓計畫？</p> <p>(六)公司是否就研發、採購、生產、作業及服務流程等制定相關保護消費者權益政策及申訴程序？</p> <p>(七)對產品與服務之行銷及標示，公司是否遵循相關法規及國際準則？</p>	<p>✓</p> <p>✓</p> <p>✓</p> <p>✓</p> <p>✓</p> <p>✓</p> <p>✓</p> <p>✓</p>	<p>(一)公司遵循勞動基準法等相關勞動法規，編制工作守則，響應尊重國際基本勞動人權原則，聘僱國際化人才，尊重兩性平等原則。</p> <p>(二)公司已設置董事及監察人專用電子郵件信箱，以做為員工與管理階層、董事及監察人直接溝通之管道。</p> <p>(三)公司照顧員工安全原則，提供公共責任意外險，遵循勞工健康保護規則，每年定期舉辦健康檢查，委請健康中心醫師於健檢後，為員工做諮詢服務及追蹤。</p> <p>(四)定期舉辦勞資會議，提供員工表達意見的管道，使員工充分瞭解公司營運活動。</p> <p>(五)每年有針對員工職能需要辦理內外培育訓練。</p> <p>(六)公司有制定與消費者保護權益政策，於公司網站上均有Service信箱及線上Skype提供消費者申訴，備有客服人員處理。</p> <p>(七)本公司對產品與服務之行銷及標示，已遵循之相關法規及國際準則。</p> <p>(八)本公司對新供應商導入之評估皆依據『供應商管理程</p>	<p>符合上市上櫃公司企業社會責任實務守則規定。</p>

評估項目	運作情形		與上市上櫃公司企業社會責任實務守則差異情形及原因
	是	否	
(八)公司與供應商來往前，是否評估供應商過去有無影響環境與社會之記錄？	✓	摘要說明 序書』執行，並新增供應商環境管理調查表將廠商環境管理列入評比考量。	
(九)公司與其主要供應商之契約是否包含供應如涉及違反其企業社會責任政策，且對環境與社會有顯著影響時，得隨時終止或解除契約之條款？	✓	(九)與供應商之契約並未包含相關條款，惟本公司每年依據『供應商管理程序書』進行供應商評比，若發現供應商有涉及違反其企業社會責任政策，且對環境與社會有顯著影響時，本公司會將其從合格供應商刪除，且不再採用。	
四、加強資訊揭露 (一)公司是否於其網站及公開資訊觀測站等處揭露具攸關性及可靠性之企業社會責任相關資訊？	✓	(一)公司依據相關法令將公司相關資訊及重大訊息資訊公開於公開資訊觀測站。	符合上市上櫃公司企業社會責任實務守則規定。
五、公司如依據「上市上櫃公司企業社會責任實務守則」訂有本身之企業社會責任守則者，請敘明其運作與所訂守則之差異情形： 公司尚未訂定企業社會責任守則，惟公司仍遵守法令及章程規定，暨其與證券交易所或櫃檯買賣中心之相關規範，並考量國內外企業社會責任之發展趨勢、公司本身及集團企業整體營運活動，推動各項企業社會活動。			
六、其他有助於瞭解企業社會責任運作情形之重要資訊： 公司推動各項公益捐贈提供社團法人世界和平會贊助兒童活動20千元、財團法人育成社會福利基金會20千元、嘉義基督教醫院老人圍爐餐會12千元、贊助阿彌陀佛關懷協會捐款20千元及更配合社區中元普渡捐贈白米80斤活動等。			
七、公司企業社會責任報告書如有通過相關驗證機構之查證標準，應加以敘明： 公司尚未編製企業社會責任報告書。			

(六)公司履行誠信經營情形及採行措施：

評估項目	運作情形		與上市上櫃公司誠信經營守則差異情形及原因
	是	否	
<p>一、訂定誠信經營政策及方案</p> <p>(一)公司是否於規章及對外文件中明示誠信經營之政策、作法，以及董事會與管理階層積極落實經營政策之承諾？</p> <p>(二)公司是否訂定防範不誠信行為方案，並於各方案內明訂作業程序、行為指南、違規之懲戒及申訴制度，且落實執行？</p> <p>(三)公司是否對「上市上櫃公司誠信經營守則」第七條第二項各款或其他營業範圍內具較高不誠信行為風險之營業活動，採行防範措施？</p>	<p>✓</p> <p>✓</p> <p>✓</p>	<p>摘要說明</p> <p>公司尚未訂定誠信經營守則，惟公司本著誠信、負責、廉恪之經營理念，且建立良好之公司治理與風險控管機制，並恪守公司法、證券交易法、商業會計法及上市上櫃相關規章或其他商業行為有關法令，於內部管理及外部商業活動中確實執行，並定期由內外稽核單位針對營業範圍內之作業進行查核，以為公司落實誠信負責經營之基本原則。</p>	<p>符合上市上櫃公司誠信經營守則規定。</p>
<p>二、落實誠信經營</p> <p>(一)公司是否評估往來對象之誠信紀錄，並於其與往來交易對象簽訂之契約中明訂誠信行為條款？</p> <p>(二)公司是否設置隸屬董事會之推動企業誠信經營專(兼)職單位，並定期向董事會報告其執行情形？</p> <p>(三)公司是否制定防止利益衝突政策、提供適當陳述管道，並落實執行？</p> <p>(四)公司是否為落實誠信經營已建立有效的會計制度、內部控制制度，並由內部稽核單位定期查核，或委託會計師執行查核？</p> <p>(五)公司是否定期舉辦誠信經營之內、外部之教育訓練？</p>	<p>✓</p> <p>✓</p> <p>✓</p> <p>✓</p> <p>✓</p>	<p>(一)公司與客戶交易前，先行評估往來對象之合法性，並委由第三單位進行授信評估，避免與有不誠信行為者交易，並以契約明訂雙方權利義務。</p> <p>(二)增設董事長室為推動企業誠信經營兼負責單位；稽核室負責監督稽核，並定期向董事會報告。</p> <p>(三)若與其有利益關係者，於決議時迴避之；公司員工投訴管道暢通，可以直接或是透過直屬主管投訴。</p> <p>(四)本公司設有會計制度，財務報告委由安侯建業聯合會計師事務所執行查核簽證。本公司設有內部控制制度，由隸屬於董事會之稽核室定期查核公司之營運循環及相關法令規範，藉此協助董事會及管理階層對於營運之效率及效果、財務報導的可靠性及相關法令之遵循等目標的達成，提供合理的確保。</p> <p>(五)本公司尚無定期舉辦誠信經營之內、外部之教育訓練，但有訂定「員工獎懲辦法」會在新進員工訓練中加強宣導。</p>	<p>符合上市上櫃公司誠信經營守則規定。</p>

評估項目	運作情形		與上市上櫃公司誠信經營守則差異情形及原因
	是	否	
<p>三、公司檢舉制度之運作情形</p> <p>(一)公司是否訂定具體檢舉及獎勵制度，並建立便利檢舉管道，及針對被檢舉對象指派適當之受理專責人員？</p> <p>(二)公司是否訂定受理檢舉事項之調查標準作業程序及相關保密機制？</p> <p>(三)公司是否採取保護檢舉人不因檢舉而遭受不當處置之措施？</p>	<p>✓</p> <p>✓</p> <p>✓</p>	<p>本公司訂有「員工績效管理辦法」及「員工獎懲管理辦法」符合上市上櫃公司誠信經營守則規定。</p> <p>等人事管理規章作為規範，公司同仁可直接或是透過單位主管向董事長室檢舉或申訴。</p>	<p>符合上市上櫃公司誠信經營守則規定。</p>
<p>四、加強資訊揭露</p> <p>(一)公司是否於其網站及公開資訊觀測站，揭露其所訂誠信經營守則內容及推動成效？</p>	<p>✓</p>	<p>(一)公司設有網站，公告相關財務及經營資訊，以利投資人了 解公司營運狀況。</p>	<p>符合上市上櫃公司誠信經營守則規定。</p>
<p>五、公司如依據「上市上櫃公司誠信經營守則」訂有本身之誠信經營守則者，請敘明其運作與所訂守則之差異情形：</p> <p>公司尚未訂定誠信經營守則，惟公司恪守公司法、證券交易法、商業會計法及上市上櫃相關規章或其他商業行為有關法令，以為公司落實誠信負責經營之基本原則，且於內部管理及外部商業活動中確實執行。</p>			
<p>六、其他有助於瞭解公司誠信經營運作情形之重要資訊：(如公司檢討修正其訂定之誠信經營守則等情形)</p> <p>公司以誠信為根本，務求全體員工秉持誠信精神，對投資人和社會負責。此外，公司與相關廠商及合作對象多為長期合作，並設置相關專職人員參與，維繫長期穩健合作關係。</p>			

(七)公司如有訂定公司治理守則及相關規章者，應揭露其查詢方式：本公司已建置能確保股東對公司重大事項享有充分知悉、參與及決定等權利之公司治理制度「公司治理實務守則」，並完整彙集置於公司網站「投資人專區」中以便於查詢。

(八)其他足以增進對公司治理運作情形之瞭解的重要資訊，得一併揭露：本公司訂有「內部重大資訊處理作業程序」，並將此制度告知所有員工、經理人和董事，避免其違反暨發生內線交易。

(九)內部控制制度執行狀況：

1.內部控制聲明書：

安勤科技股份有限公司

內部控制制度聲明書

日期：民國一〇六年三月十六日

本公司民國一〇五年度之內部控制制度，依據自行評估的結果，謹聲明如下：

- 一、本公司確知建立、實施和維護內部控制制度係本公司董事會及經理人之責任，本公司業已建立此一制度。其目的係在對營運之效果及效率(含獲利、績效及保障資產安全等)、報導具可靠性、及時性、透明性及符合相關規範暨相關法令規章之遵循等目標的達成，提供合理的確保。
- 二、內部控制制度有其先天限制，不論設計如何完善，有效之內部控制制度亦僅能對上述三項目標之達成提供合理的確保；而且，由於環境、情況之改變，內部控制制度之有效性可能隨之改變。惟本公司之內部控制制度設有自我監督之機制，缺失一經辨認，本公司即採取更正之行動。
- 三、本公司係依據「公開發行公司建立內部控制制度處理準則」（以下簡稱「處理準則」）規定之內部控制制度有效性之判斷項目，判斷內部控制制度之設計及執行是否有效。該「處理準則」所採用之內部控制制度判斷項目，係為依管理控制之過程，將內部控制制度劃分為五個組成要素：1.控制環境，2.風險評估，3.控制作業，4.資訊與溝通，及 5.監督作業。每個組成要素又包括若干項目。前述項目請參見「處理準則」之規定。
- 四、本公司業已採用上述內部控制制度判斷項目，評估內部控制制度之設計及執行的有效性。
- 五、本公司基於前項評估結果，認為本公司於民國一〇五年十二月三十一日的內部控制制度（含對子公司之監督與管理），包括瞭解營運之效果及效率目標達成之程度、報導係屬可靠、及時、透明及符合相關規範暨相關法令規章之遵循有關的內部控制制度等之設計及執行係屬有效，其能合理確保上述目標之達成。
- 六、本聲明書將成為本公司年報及公開說明書之主要內容，並對外公開。上述公開之內容如有虛偽、隱匿等不法情事，將涉及證券交易法第二十條、第三十二條、第一百七十一條及第一百七十四條等之法律責任。
- 七、本聲明書業經本公司民國一〇六年三月十六日董事會通過，出席董事 6 人中，有 0 人持反對意見，餘均同意本聲明書之內容，併此聲明。

安勤科技股份有限公司



董事長：劉琍綺



(簽章)

總經理：張嘉哲



(簽章)

2.委託會計師專案審查內部控制制度者，應揭露會計師審查報告：無。

(十)最近年度及截至年報刊印日止公司及其內部人員依法被處罰、公司對其內部人員違反內部控制制度規定之處罰、主要缺失與改善情形：無。

(十一)最近年度及截至年報刊印日止，股東會及董事會之重要決議：

1.股東會日期及出席股東決議通過事項及執行情形如下：

會議名稱	會議日期	決議通過事項及執行情形
一〇五年股東常會	105.06.07	(1)通過修訂本公司「公司章程」案。 執行情形：於 105 年 7 月 19 日獲經濟部准予登記。
		(2)承認一〇四年度營業報告書及財務報表案。 執行情形：決議通過。
		(3)承認一〇四年度盈餘分配案。 執行情形：決議通過，訂定 105 年 7 月 8 日為分配基準日，105 年 7 月 29 日為發放日(每股分配現金股利 3.5480768 元)。

2.董事會日期及重要決議決議事項如下：

會議名稱	會議日期	備註
一〇五年第一次董事會	105.03.16	(1)通過修訂本公司「公司章程」部分條文案。
		(2)通過本公司一〇四年度董事、監察人酬勞及員工酬勞分配案。
		(3)通過本公司一〇四年度營業報告書。
		(4)通過本公司一〇四年度個體財務報表及合併財務報表。
		(5)通過本公司一〇四年度之盈餘分配案。
		(6)通過訂定本公司一〇五年股東常會開會日期及地點暨受理股東提案之作業流程及審查標準。
		(7)通過出具一〇四年度內部控制制度聲明書。
		(8)通過生產製造主管解職案。
		(9)通過增資子公司瑞勤股份有限公司案。
一〇五年第二次董事會	105.05.12	(1)通過增資美國子公司 Avalue Technology Inc.(USA)案。 (2)通過銀行額度申請案。
一〇五年第三次董事會	105.06.07	(1)通過購置不動產案。
一〇五年第四次董事會	105.07.14	(1)通過修訂本公司「員工入股辦法」部分條文案。 (2)通過銀行額度申請案。
一〇五年第五次董事會	105.08.11	(1)通過增資葛美迪影像科技股份有限公司案。
一〇五年第六次董事會	105.10.13	(1)通過增資子公司 Bytec Healthcare Limited 案。 (2)通過投資新設安勤智能股份有限公司案。
一〇五年第七次董事會	105.11.10	(1)通過銀行額度申請案。
一〇五年第八次董事會	105.12.22	(1)通過訂定本公司一〇六年度營運計畫(一〇六年度財務預算)。
		(2)通過本公司一〇六年度稽核計劃。
		(3)通過本公司薪資報酬委員會審議之一〇五年度經理人年終獎金案。
		(4)通過業務協理兼發言人解任及新任發言人任命追認案。
		(5)通過業務協理聘任案。
		(6)通過本公司獲配一〇四年度限制員工權利新股之員工離職註銷股本案。
		(7)通過本公司簽證會計師獨立性評估案。
一〇六年第一次董事會	106.03.16	(1)通過本公司一〇五年度董事、監察人酬勞及員工酬勞分配案。
		(2)通過本公司一〇五年度營業報告書。
		(3)通過本公司一〇五年度個體財務報表及合併財務報表。
		(4)通過本公司一〇五年度之盈餘分配案。
		(5)通過修訂本公司「公司章程」部分條文案。
		(6)通過修訂本公司「取得或處分資產處理程序」部分條文案。

會議名稱	會議日期	備註
		(7)通過修訂本公司「從事衍生性商品交易處理程序」部分條文案。
		(8)通過改選董事及監察人案。
		(9)通過解除本公司新任董事及其代表人競業限制案。
		(10)通過訂定本公司一〇六年股東常會開會日期及地點暨受理股東提案之作業流程及審查標準。
		(11)通過出具一〇五年度內部控制制度聲明書。
		(12)通過生產製造主管任職追認案。
一〇六年第二次董事會	106.04.20	(1)通過審查獨立董事資格案。
		(2)通過修訂本公司「公司章程」部分條文案。
		(3)通過銀行額度申請案。

(十二)最近年度及截至年報刊印日止董事或監察人對董事會通過重要決議有不同意見且有紀錄或書面聲明者，其主要內容：無。

(十三)最近年度及截至年報刊印日止，公司董事長、總經理、會計主管、財務主管、內部稽核主管及研發主管等辭職解任情形之彙總：

106年4月30日

職稱	姓名	到任日期	解任日期	辭職或解任原因
副總經理	廖啟宏	101.03.01	105.03.15	另有生涯規劃
協理	羅世傑	100.06.01	105.11.30	個人因素

五、會計師公費資訊：

會計師事務所名稱	會計師姓名		查核期間	備註
安侯建業聯合會計師事務所	顏幸福	羅瑞蘭	105.01.01-105.12.31	

金額單位：新臺幣千元

金額級距		公費項目	審計公費	非審計公費	合計
1	低於 2,000 千元			160(註)	
2	2,000 千元 (含) ~4,000 千元		✓		
3	4,000 千元 (含) ~6,000 千元				✓
4	6,000 千元 (含) ~8,000 千元				
5	8,000 千元 (含) ~10,000 千元				
6	10,000 千元 (含) 以上				

註：非審計公費服務內容為移轉訂價報告 160 千元。

(一)給付簽證會計師、簽證會計師所屬事務所及其關係企業之非審計公費為審計公費之四分之一以上者：無。

(二)更換會計師事務所且更換年度所支付之審計公費較更換前一年度之審計公費減少者：無。

(三)審計公費較前一年度減少達百分之十五以上者：無。

六、更換會計師資訊：無。

七、公司之董事長、總經理、負責財務或會計事務之經理人，最近一年內曾任職於簽證會計師所屬事務所或其關係企業者：無。

八、最近年度及截至年報刊印日止，董事、監察人、經理人及持股比例超過百分之十之股東股權移轉及股權質押變動情形：

(一)董事、監察人、經理人及大股東股權變動情形：

職 稱	姓 名	105 年度		106 年度 截至 4 月 15 日止	
		持 有 股 數 增 (減) 數	質 押 股 數 增 (減) 數	持 有 股 數 增 (減) 數	質 押 股 數 增 (減) 數
董 事 長	劉琍綺	(36,000)	-	-	-
董 事 兼 總 經 理	張嘉哲	-	-	-	-
董 事 兼 大 股 東	仁寶電腦工業(股)公司	40,000	-	538,000	-
法人董事 代 表 人	張柏雄	(144,000)	-	(86,000)	-
獨立董事	顧及然	-	-	-	-
獨立董事	劉俊麟	-	-	-	-
獨立董事	王威(註 1)	-	-	-	-
監 察 人	李金桐	10,000	-	-	-
具獨立職 能監察人	劉正田	1,000	-	40,000	-
監 察 人	陳慧鶯	-	-	-	-
董 事 兼 副 總 經 理	練良光	(4,000)	-	-	-
副 總 經 理	廖啟宏(註 2)	(5,000)	-	-	-
副 總 經 理	黃勝雄(註 3)	-	-	-	-
協 理	歐力誠	(17,000)	-	-	-
協 理	康有民	-	-	-	-
協 理	羅世傑(註 4)	-	-	-	-
協 理	沈玉謹	(123,838)	-	-	-
協 理	劉張羣	(3,000)	-	-	-
協 理	楊朝欽(註 5)	-	-	-	-
會 計 經 理	楊曉青	-	-	-	-

註 1：王威先生於 106.02.15 辭任。

註 2：廖啟宏先生於 105.03.15 辭任。

註 3：黃勝雄先生於 106.03.06 就任。

註 4：羅世傑先生於 105.11.30 辭任。

註 5：楊朝欽先生於 106.02.02 就任。

(二)股權移轉之相對人為關係人者資訊：無。

(三)股權質押之相對人為關係人者資訊：無。

九、持股比例占前十名之股東，其相互間為關係人或為配偶、二親等以內之親屬關係之資訊：

106年4月15日

姓名	本人持有股份		配偶、未成年子女持有股份		利用他人名義合計持有股份		前十大股東相互間具有關係人或為配偶、二親等以內之親屬關係者，其名稱或姓名及關係		備註
	股數	持股比例	股數	持股比例	股數	持股比例	名稱(或姓名)	關係	
仁寶電腦工業(股)公司	15,138,070	21.84%	-	-	-	-	-	-	-
許勝雄	-	-	-	-	-	-	-	-	仁寶電腦工業(股)公司負責人
研本投資(股)公司	5,499,794	7.94%	-	-	-	-	-	-	-
劉克振	-	-	-	-	-	-	-	-	研本投資(股)公司負責人
劉琍綺	2,476,427	3.57%	1,437	0.00%	-	-	-	-	-
煜煊投資有限公司	2,210,222	3.19%	-	-	-	-	-	-	-
張欣怡	108	0.00%	-	-	-	-	-	-	煜煊投資有限公司負責人
台新銀行受託保管安勤科技(股)公司員工之限制型股票	970,000	1.40%	-	-	-	-	-	-	-
歲寶有限公司	866,587	1.25%	-	-	-	-	-	-	-
張嘉哲	770,894	1.11%	160,321	0.23%	866,587	1.25%	-	-	歲寶有限公司負責人
周高榮	754,000	1.09%	註	註	註	註	-	-	
康新民	629,000	0.91%	註	註	註	註	-	-	
兆豐創業投資(股)公司	600,000	0.87%	-	-	-	-	-	-	-

註：因非本公司之內部人故無法取得相關資料。

十、公司、公司之董事、監察人、經理人及公司直接或間接控制之事業對同一轉投資事業之持股數，並合併計算綜合持股比例：

105年12月31日

轉投資事業(註)	本公司投資		董事、監察人、經理人及直接或間接控制事業之投資		綜合投資	
	股數(千股)	持股比例	股數(千股)	持股比例	股數(千股)	持股比例
BCM Technology Inc.	300	82%	-	-	300	82%
Avalue Technology Inc.(SAMOA)	2,983	100%	-	-	2,983	100%
Avalue Technology Inc.(USA)	1,350	100%	-	-	1,350	100%
耀錦集團有限公司	-	100%	-	-	-	100%
Avalue Japan Inc.	2	100%	-	-	2	100%
Avalue Technology A/S	-	30%	-	-	-	30%
昶亨科技股份有限公司	10,836	60%	-	-	10,836	60%
瑞勤股份有限公司	4,530	76%	-	-	4,530	76%
Bytec Healthcare Limited	-	60%	-	-	-	60%
葛美迪影像科技股份有限公司	3,000	38%	-	-	3,000	38%

註：係公司採用權益法之長期投資。

肆、募資情形

一、資本及股份：

(一)股本來源：

年 月	發 行 價 格	核 定 股 本		實 收 股 本		備 註		
		股 數	金 額	股 數	金 額	股本來源	以現金以 外之財產 抵充股款 者	其他
105.05	10	80,000,000	800,000,000	69,333,164	693,331,640	限制員工權利新股 1,000,000 股	無	註 1
105.12	10	80,000,000	800,000,000	69,303,164	693,031,640	註銷限制員工權利新股 30,000 股	無	註 2

註 1：經濟部中華民國 105 年 6 月 1 日經授商字第 10501110490 號函核准。

註 2：經濟部中華民國 106 年 1 月 9 日經授商字第 10501302640 號函核准。

股份種類	核 定 股 本(股 數)			備 註
	流 通 在 外 股 份	未 發 行 股 份	合 計	
記名式普通股	69,303,164	10,696,836	80,000,000	上櫃股票

(二)股東結構：

106 年 4 月 15 日

股東結構 數量	政府機構	金融機構	其他法人	個人	外國機構 及外人	合計
人 數	-	8	31	7,396	27	7,462
持有股數	-	1,295,000	25,252,853	41,883,305	872,006	69,303,164
持股比例	-	1.87%	36.44%	60.43%	1.26%	100.00%

(三)股權分散情形：(每股面額 10 元)

106 年 4 月 15 日

持股分級	股東人數	持有股數	持股比例
1 至 999	989	51,409	0.07%
1,000 至 5,000	5,114	10,314,302	14.88%
5,001 至 10,000	670	5,449,248	7.86%
10,001 至 15,000	230	2,985,777	4.31%
15,001 至 20,000	143	2,689,881	3.88%
20,001 至 30,000	127	3,260,651	4.71%
30,001 至 50,000	85	3,432,362	4.95%
50,001 至 100,000	60	4,356,699	6.29%
100,001 至 200,000	23	2,931,003	4.23%
200,001 至 400,000	6	1,585,260	2.29%
400,001 至 600,000	6	2,931,578	4.23%
600,001 至 800,000	3	2,153,894	3.11%
800,001 至 1,000,000	2	1,836,587	2.65%
1,000,001 以上	4	25,324,513	36.54%
合 計	7,462	69,303,164	100.00%

(四)主要股東名單：

106年4月15日

主要股東名稱(註)	股份	持有股數	持股比例
仁寶電腦工業(股)公司		15,138,070	21.84%
研本投資(股)公司		5,499,794	7.94%
劉琍綺		2,476,427	3.57%
煜煊投資有限公司		2,210,222	3.19%
台新銀行受託保管安勤科技(股)公司 員工之限制型股票		970,000	1.40%
歲寶有限公司		866,587	1.25%
張嘉哲		770,894	1.11%
周高榮		754,000	1.09%
康新民		629,000	0.91%
兆豐創業投資(股)公司		600,000	0.87%

註：股權比例占前十名之股東。

(五)最近二年度每股市價、淨值、盈餘、股利及相關資料：

項目	年度		104年	105年	106年度 截至3月31日	
	每股市價	最	高	79.80	91.30	62.70
最		低	31.15	53.90	57.30	
平		均	57.60	72.05	60.02	
每股淨值	分	配	前	29.20	29.40	-
	分	配	後	25.60	註4	-
每股盈餘	加權平均股數(千股)		68,275	68,287	-	
	每股盈餘	調整前	4.35	4.74	-	
		調整後	4.35	註4	-	
每股股利	現金股利		3.5480768	註4	-	
	無償 配股	盈餘配股	-	-	-	
		資本公積配股	-	-	-	
	累積未付股利		-	-	-	
投資報酬 分析	本益比(註1)		13.24	註4	-	
	本利比(註2)		16.23	註4	-	
	現金股利殖利率(註3)		6.16%	註4	-	

註1：本益比＝當年度每股平均收盤價／每股盈餘

註2：本利比＝當年度每股平均收盤價／每股現金股利

註3：現金股利殖利率＝每股現金股利／當年度每股平均收盤價

註4：105年度盈餘分配議案尚未經股東會決議。

(六)公司股利政策及執行狀況：

1. 公司章程所訂之股利政策：

本公司目前產業屬於成長階段，為考量未來營運成長及投資需求之規劃及滿足股東對現金流入之需求，現階段係以剩餘股利政策，以現金股利不得低於股利總額之百分之五十為發放原則。實際發放比例則授權董事會依公司資金狀況及資本預算情形，擬具分派議案，提請股東會同意之。

2. 本年度擬議股利分派之情形：

項目	金額(千元)
現金股利(每股配發 3.6 元)	249,491

(七)本次股東會擬議之無償配股對公司營業績效及每股盈餘之影響：不適用。

(八)員工、董事及監察人酬勞：

1. 公司章程所載員工、董事及監察人酬勞之成數或範圍：

依公司章程規定，年度如有獲利，應提撥百分之一至百分之二十為員工酬勞及不高於百分之二為董事、監察人酬勞。但公司尚有累積虧損時，應預先保留彌補數額，再就餘額計算提撥。

前項員工酬勞得以股票或現金為之，其發放之對象得包括符合一定條件之從屬公司員工。有關員工酬勞及董事、監察人酬勞之發放相關事宜，悉依相關法令規定辦理，並由董事會議定之。

2. 本期估列員工、董事及監察人酬勞金額之估列基礎、以股票分派之員工酬勞之股數計算基礎及實際分派金額若與估列數有差異時之會計處理：

(1) 本期估列員工、董事及監察人酬勞金額之估列基礎、以股票分派之員工酬勞之股數計算基礎：105 年度估列員工、董事及監察人酬勞金額分別為 14,930 千元及 7,754 千元，係以稅前淨利扣除員工、董事及監察人酬勞分派成數為估計基礎。

(2) 實際分派金額若與估列數有差異時之會計處理：依會計估計變動處理，並將差異認列為次年度之損益。

3. 董事會通過分派酬勞情形：

(1) 以現金或股票分派之員工酬勞及董事、監察人酬勞金額：員工現金酬勞 14,930 千元及董事、監察人酬勞 7,754 千元。

(2) 以股票分派之員工酬勞金額及占本期個體或個別財務報告稅後純益及員工酬勞總額合計數之比例：均為 0%。

4. 前一年度員工、董事及監察人酬勞之實際分派情形(包括分派股數、金額及股價)、其與認列員工、董事及監察人酬勞有差異者並應敘明差異數、原因及處理情形：

104 年度員工酬勞現金 20,008 千元及董事、監察人酬勞現金 7,110 千元已於 104 年度費用化，其帳列金額與 105 年 3 月 16 日董事會決議擬議配發金額並無差異。

(九)公司買回本公司股份情形：無。

二、公司債辦理情形：無。

三、特別股辦理情形：無。

四、海外存託憑證辦理情形：無。

五、員工認股權憑證辦理情形：無。

六、限制員工權利新股辦理情形：

(一)凡尚未全數達既得條件之限制員工權利新股應揭露截至年報刊印日止辦理情形及對股東權益之影響：

106年4月30日

限制員工權利新股種類	104年第一次限制員工權利新股
申報生效日期	104年7月9日
發行日期	105年5月5日
已發行限制員工權利新股股數	1,000,000股
發行價格	無償發行，新台幣0元
已發行限制員工權利新股股數占已發行股份總數比率	1.46%
員工限制權利新股之既得條件	1.於認購限制員工權利新股期滿前仍在本公司任職，同時未曾違反本發行辦法規定、勞動契約等情事，且於期滿日達成本公司要求之公司績效指標者，將依下列時程及認購股數之比例取得受領新股，上述既得之股份以四捨五入計算並以股為單位： (1)增資基準日後任職屆滿一年，且本公司民國105年每股稅後盈餘達下列公司績效指標：50% (2)增資基準日後任職屆滿二年，且本公司民國106年每股稅後盈餘達下列公司績效指標：50% 2.公司績效指標：本公司經會計師查核簽證之每股稅後盈餘達新臺幣(以下同)4元(含)以上可全部取得受領新股之股數；每股稅後盈餘2元(含)以上未達4元可取得受領新股之80%；每股稅後盈餘1元(含)以上未達2元可取得受領新股之60%。
員工限制權利新股之受限制權利	1.本辦法所發行之限制員工權利新股將以員工名義交付信託保管，員工認購新股後，於未達既得條件前受限制之權利如下： (1)依信託約定，員工認購新股後未達既得條件前，除繼承外，不得將該限制員工權利新股出售、抵押、轉讓、贈與、質押或作其他方式之處分。 (2)股東會之出席、提案、發言、投票權，皆由交付信託保管機構依法執行之。 (3)限制員工權利新股發行後，應立即將之交付信託且於既得條件未成就前，員工不得以任何理由或方式向受託人請求返還限制員工權利新股。 2.除前項權利受限外，其權利義務包括但不限於：參與配股、配息、資本公積之受配權及現金增資之認股權等，與本公司已發行之普通股股份相同，前述權利之行使，皆由交付信託保管機構依信託契約規定執行。
限制員工權利新股之保管情形	交付信託保管。
員工獲配或認購新股後未達既得條件之處理方式	本公司將依法全數無償收回並辦理註銷。
已收回或收買限制員工權利新股股數	30,000股
已解除限制權利新股之股數	0股
未解除限制權利新股之股數	970,000股
未解除限制權利新股股數占已發行股份總數比率(%)	1.40%
對股東權益影響	因已發行限制員工權利新股股數占已發行股份總數比率僅1.40%，故不致對股東權益造成實際重大影響。

(二)累積至年報刊印日止取得限制員工權利新股之經理人及取得股數前十大之員工姓名及取得情形：

106年4月30日

	職稱	姓名	取得限制員工權利新股數量	取得限制員工權利新股之股數占已發行股份總數比率	已解除限制權利			未解除限制權利				
					已解除限制之股數	發行價格	發行金額	已解除之限制股數占已發行股份總數比率	未解除限制之股數	發行價格	發行金額	未解除之限制股數占已發行股份總數比率
經理人	總經理	張嘉哲	400,000	0.57%	30,000	0	0	0.04%	370,000	0	0	0.53%
	副總經理	練良光										
	協理	歐力誠										
	協理	康有民										
	協理	沈玉謹										
	協理	劉張羣										
	協理	羅世傑(註1)										
會計經理	楊曉青											
員工	林德豐	330,000	0.47%	0	0	0	0	330,000	0	0	0.47%	
	游慧雯											
	黃文能											
	林秉智											
	李建興											
	陳宛寧											
	盧昱臺											
	陳招誠											
	洪維呈											
	程思憲											

註1：羅世傑先生於105.11.30辭任。

七、併購或受讓他公司股份發行新股辦理情形：無。

八、資金運用計畫執行情形：截至年報刊印日之前一季止，前各次發行或私募有價證券已完成及最近三年內已完成且計畫效益已顯現。

伍、營運概況

一、業務內容：

(一)業務範圍：

1.公司所營業務之主要內容：

- (1)資料儲存及處理設備製造業
- (2)有線通信機械器材製造業
- (3)無線通信機械器材製造業
- (4)電子零組件製造業
- (5)一般儀器製造業
- (6)電腦設備安裝業
- (7)電信工程業
- (8)電腦及事務性機器設備批發業
- (9)電信器材批發業
- (10)精密儀器批發業
- (11)資訊軟體批發業
- (12)電子材料批發業
- (13)電腦及事務性機器設備零售業
- (14)精密儀器零售業
- (15)電信器材零售業
- (16)資訊軟體零售業
- (17)電子材料零售業
- (18)國際貿易業
- (19)資訊軟體服務業
- (20)產品設計業
- (21)電信管制射頻器材輸入業

2.營業比重：

單位：新台幣千元

主要商品	年度	104 年度		105 年度	
		金額	%	金額	%
嵌入式電腦		1,609,291	35.90	1,758,159	34.77
工業用電腦		2,689,898	60.00	3,041,578	60.15
其他		184,097	4.10	256,569	5.08
合計		4,483,286	100.00	5,056,306	100.00

3.公司目前之商品項目：嵌入式電腦、工業用電腦及其他。

4.計劃開發之新商品：

- (1)整合工業 4.0、車載及物聯網可擴充式模組化強固型工業電腦。

- (2)智能強固型整合式行動、多功能可擴充式及 All in one 銷售點資訊服務電腦。
- (3)整合物聯網及醫療照護系統之醫療用平板/AIO 液晶電腦、護理推車及電池系統。
- (4)RISC ARM Based 嵌入式單板、SOM 主機板及觸控式平板電腦系統。
- (5)醫療等級顯示器及互動電子看板應用所設計全平面多點觸控之 Panel PC。
- (6)半強固型平板電腦及手持式應用相關產品。
- (7)開架式觸控人機介面系統及高度整合人機溝通端點系統。
- (8)智能遠端網路顯示觸控螢幕及嵌入式模組系統。

(二)產業概況：

1.產業之現況與發展：

嵌入式電腦發展初期主要用途為工廠自動化、生產流程控制、監視及測試等，衍生至今，隨著個人電腦 PC 之普及，與 3C 產業(資訊、通訊及消費性電子產品)的整合趨勢以及人類對生活品質的追求，嵌入式電腦少量多樣的產品應用，已廣泛應用到各種產業自動化設備與流程中，包括電腦電信整合之資訊市場，以及各種產業與生活之自動化系統，促使人類生活步入全面資訊時代，未來更將跨入全方位整合運用(Total Solution Application)的科技服務時代。

網際網路、行動通訊的先後興起及蓬勃發展，為嵌入式電腦帶來許多新的應用機會，例如：網際網路伺服器(Internet Server)、即時資訊站(KIOSK)、電腦電話整合(Computer Telephony Integration, CTI)、車用電腦(Car PC)、Panel PC、Home-terminal 等等。

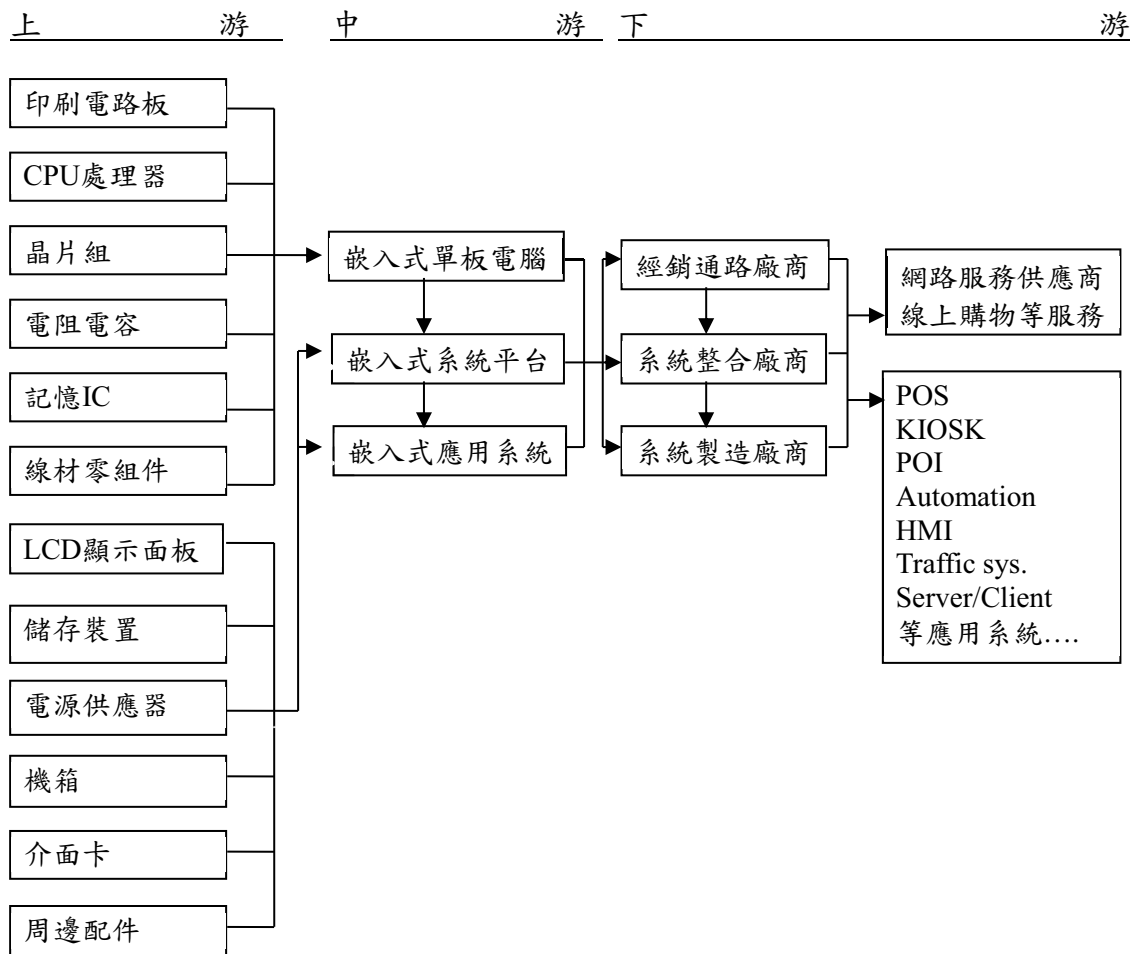
近年來，產業與生活自動化日益普及，已將嵌入式電腦應用於生活中的教育、娛樂、醫療、金融、商業等任何可提高人類生活機能的自動化產品。除了製造業外，金融業、電信網路業乃至於公共環境中所需應用之各式電腦自動化控制器與伺服器，都是嵌入式電腦的應用領域。舉凡日常生活中常見的電腦教學、電腦遊戲主機、銀行的自動櫃員機系統(ATM)、商業自動化中之收銀機、語音服務系統(Call Center)、大眾捷運控制系統的自動售票機與讀卡機、全球衛星定位系統(Global Position System, GPS)、工作主機、通訊產品、視訊產品、自動販賣機、智慧型大樓自動化語音與影像監視系統、停車場自動化管理控制系統、POS 系統、KTV 點歌機、高速公路上的跑馬燈、電腦電話整合系統、證券市場交易行情看板、公共資訊導引系統、多媒體展示及交通監控系統、國防及導航系統、醫療器材(如血液分析儀、檢測膚質儀器及一般的看護監控系統等)、或資訊查詢系統等產品皆隸屬於嵌入式電腦應用的範疇，涵蓋應用的範圍相當廣泛，未來可發展的空間仍然相當的大。

台灣業者大多以自有品牌和 OEM 雙管齊下，其中又以自有品牌居多，雖然毛利率較高，但是銷售量較 OEM 為低。在後 PC 時代，多樣化電腦應用發展趨勢，有利工業電腦廠商就既有技術作垂直及水平擴充，以增加其他商機。尤其近來國際級

工業電腦大廠，著眼於台灣生產製造的優勢，紛紛來台尋找 OEM/ODM 委外代工，故未來台灣工業電腦產業成長可期。

2. 產業上、中、下游之關聯性：

公司以嵌入式電腦主機板與產業應用系統，提供少量多樣電腦系統平台、滿足不同產業客戶量身訂做的系統需求。若以公司主力的單板電腦、系統平台，及同類競爭性電腦產品為中游產業，上游則為相關零組件材料、設備、加工、驗證等產品服務供應廠商；下游即以經銷通路廠商、系統整合業者及應用系統製造廠商等為主；透過下游產業，更進一步則可與通訊技術、ISP 等電腦網路服務結合，提供人們生活中各種資訊、自動化便利的電腦系統。其上、中、下游關聯圖大致如下：



3. 產品之各種發展趨勢：

台灣工業電腦產業在朝向國際發展的過程中，並未如一般個人消費型電腦(筆記型電腦)產業能得到合作的國際級大廠之 OEM 或 ODM 的訂單以茲建立全球運籌管理能力；然而，工業電腦市場的競爭並未因此而減緩，反而因自創品牌而在全球同業競爭日趨激烈，包括交期越來越短、客製化程度越來越高；產品創新，品質與速度都是競爭致勝的重要關鍵。

工業電腦產業面臨的最大挑戰並不是來自技術的門檻，而是如何快速整合、開發出符合客戶需求、軟硬體相容、系統穩定且長期供應的電腦系統。

4. 競爭情形：

國內主要工業電腦製造廠商包括研華、威強電、廣積等，國外廠商包括 Kontron、Ampro、Radisys 等。嵌入式應用市場的產品規格大同小異，最大的差異來自於品質與服務，包括從銷售階段的服務到產品售後服務，能否實實在在地信守承諾與品質，都會造成價格上的差異與業務的消長。

(三) 技術及研發概況：

1. 最近年度及截至年報刊印日止投入之研發費用：

單位：新台幣千元

項目 \ 年度	105 年度	106 年度 截至 3 月 31 日
研發費用	158,551	40,116

2. 最近年度及截至年報刊印日止開發成功之技術或產品：

年度	項目	產品創新重點
105	單板電腦 SBC	採用 Intel 最新 Apollo lake 晶片組之嵌入式主機板。
	工業用主機板	採用 Intel 最新 Q170/H110 晶片組之工業用主機板。
	SOM 主機板	採用 Intel 最新 Apollo lake 晶片組之 SOM 主機板。
	BOX PC	支援 Intel Q170/C236 晶片組之 Barebone/Rackmount 強固型 PC。 支援 Intel 晶片組之無風扇強固型及 MIO 之嵌入式系統。
	平板電腦	採用 Intel 最新 Bay Trail-T 無邊框開放式平板電腦。 採用 Intel 最新 Cherry Trail 無邊框開放式平板電腦。
	Intelligent system	RiPac & RITY 系列最新造型多種尺寸之 POS Terminal。 VMS 系列符合多數車規認證及多用途之車載電腦。 RiTab 系列最新造型多用途之手持半強固型平板電腦。 醫療用顯示器、護理推車及電池系統。
	Industry 4.0	Industrial Fanless /Expandable System。 IP Monitor 遠端網路顯示觸控系統。

(四)長、短期業務發展計畫：

1.短期計畫

(1)行銷策略方面

- A.針對區域市場，加強與經銷通路之互動與合作，贊助支援各地經銷商參展與廣告行銷活動，以提昇區域市場之開拓與深度耕耘。
- B.針對垂直市場建立專業性經銷夥伴，選擇專業系統整合廠商，或系統製造商作為經銷夥伴，例如各 LCD 經銷商，或 POS/彩券機製造商等；發展不同市場導向之業務組織及行銷通路，以進行新市場的開拓及耕耘。
- C.採焦點(focus)策略：集中資源與火力，選擇重點國際大展、專業媒體、公關活動、策略聯盟，進行各種宣傳促銷。
- D.建立網路化客戶開發與資料庫資訊系統。
- E.加強整合性技術服務業務；利用高度整合服務與 know how，提高客戶依賴度，藉以提昇產品附加價值與利潤。
- F.運用模組化設計與研發優勢，積極爭取各垂直市場中重大之 OEM/ODM，以創造業績、品牌口碑與形象。
- G.積極聯盟，主動爭取與 Intel、M-Systems、Microsoft 等國際知名廠商合作，共同參與推廣活動提昇品牌能見度及拓展業務。
- H.提供各區域分公司及經銷夥伴更密集完整的技術訓練，運用當地化的技術資源，加強技術服務與售後維修之效率與能力，提高客戶滿意度。
- I.積極開發運用市場最新技術之新產品，以確立市場領導者之地位，提升高度產品開發能力之形象。

(2)生產、研發及產品發展方面

- A.積極引進研發、生產、品質工程等技術人才，並加強團隊組織之合作分工，以利產品開發與整合服務之效率與品質。
- B.落實 NPDP 嚴密的新產品開發流程，加強研發品質追蹤評估與管理。
- C.積極引進國內外最新標準介面規格與關鍵技術，確實掌握重大零組件動態與市場需求，確保新產品開發之競爭優勢。
- D.積極整合客戶需求，利用模組化設計研發，整合更多週邊功能，發展更加輕薄短小、更 cost effective 的 Embedded solution。
- E.主動提供技術資源，邀請客戶聯手發展 RISC Base 嵌入式電腦。
- F.積極與關鍵性元件供應商技術聯盟，以爭取技術資源並提昇產品競爭力與附加價值。

(3)營運管理方面

- A.積極培育各部門之種子人才與國際化經理人才，提供專業訓練與海外實地磨練的機會，提昇市場洞察力與產業敏銳度。
- B.加強全球組織運作管理，提高總體效率與生產力。

- C.加強與客戶、產業聯繫，提昇市場評估與產品規劃能力。
- D.貫徹全面品質管制(TQM)系統，信守品質標準以及對客戶的承諾。
- E.加強資訊化設備以及知識管理，提升資訊效率。

2.長期計畫

(1)行銷策略方面

- A.與 ODM 客戶或與國外廠商策略聯盟，繼續朝向高階系統整合市場開發。
- B.提升品牌之專業定位，成為嵌入式系統研發製造與整合性服務領導廠商。
- C.爭取世界級大廠客戶的 OEM/ODM 訂單。
- D.謹慎選擇特定的垂直領域，深入掌握該領域的特定環境與需求，與系統整合商進行策略聯盟，共同開發商品化解決方案與市場。
- E.確立市場技術領導者形象。

(2)生產、研發及產品發展方面

- A.提高系統產品與解決方案之研發比例。
- B.積極培育系統規劃、應用與整合之技術團隊，提供客戶更高階的系統解決方案。
- C.成立關鍵技術研發中心，積極引進前瞻性技術廠商或單位之技術合作，以厚植技術實力並開發更具技術特性之利基產品。
- D.深入 RISC 技術及 SOC IC 等產品開發，提供差異化產品與服務。
- E.提升生產管理機制，加強上下游廠商之整合模式，加強資訊流的建置，提升經濟規模與安全庫存之管理效益。

(3)營運管理方面

- A.建立國際化團隊，靈活運用國際人才以建立高效率的國際化分工。
- B.建立運籌中心，強化溝通協調機制，有效整合全球資源。
- C.全面品管，持續以客戶滿意為指標，追求卓越的品質標準。
- D.規劃全球運籌配銷網路與存貨策略，有效的利用風險共擔觀念中的彙整倉庫需求的手法、延遲差異化及「台灣直送」(Taiwan Direct Ship, TDS)來提高交貨速度、降低庫存及運輸成本。

二、市場及產銷概況：

(一)市場分析：

1.主要商品之銷售地區：

單位：新台幣千元

區域別	年度	104 年度		105 年度	
		金額	%	金額	%
內銷		242,515	5.41	269,169	5.32
外銷	亞洲	647,288	14.44	790,084	15.63
	美洲	2,919,669	65.12	3,244,535	64.17
	歐洲	660,118	14.72	720,018	14.24
	其他	13,696	0.31	32,500	0.64
合計		4,483,286	100.00	5,056,306	100.00

2.市場占有率：

公司為一結合產品研發設計、生產製造與行銷通路之專業工業電腦製造商，以嵌入式系列產品為主(包括嵌入式單板電腦、嵌入式系統平台及嵌入式應用系統)，其研發技術核心包括 RISC、X86 主機板、BIOS 技術、各式各樣 LCD Panel 驅動及系統機構設計能力等，近年由於嵌入式工業電腦產品能夠適應各種不同環境，故應用範圍相當廣泛，致公司整體營業規模呈現成長之勢。

由於目前 IPC 的產業應用範圍愈來愈廣，已由以往單純的工廠自動化控制擴充至垂直整合領域的應用，進而再延伸至生活自動化之範疇，故相對於未來全球產業電腦之預估發展，未來公司成長潛力看好。可預期公司在工業電腦領域將佔有一席之地，佔有率勢必持續提昇。

3.市場未來之供需狀況與成長性：

近年來由於產業生活自動化日益普及，IPC 產業嵌入式(Embedded)的概念已被廣泛的應用於生活中的教育、娛樂、醫療、金融、商業等所有相關於可提高人類生活機能的活動與產品中。除了製造業外，金融業、電信網路業乃至於公共環境中所需應用之各式電腦自動化控制器與伺服器，也都是嵌入式電腦的應用領域。例如：舉凡日常生活中常見的電腦教學、電腦遊戲主機、銀行自動櫃員機系統(ATM)、收銀機(POS)、語音服務系統(Call Center)、大眾捷運控制系統之自動售票機與讀卡機、車隊管理系統(Fleet Management System)、通訊與視訊系統、電腦電話整合系統、自動販賣機、智慧型大樓自動化語音與影像監視系統、停車場自動化管理控制、KTV 點歌機、電子看板(如跑馬燈、證券市場交易行情看板等)、公共資訊導引系統、多媒體展示及交通監控系統、導航系統、乃至於醫療儀器(如血液分析儀、洗腎機、檢測膚質儀器、老人/病人看護監控系統等)，都隸屬於公司所提供各式的嵌入式產品服務之範疇。

為因應智慧城市與工業 4.0 的產業需求及蓬勃發展的物聯網大數據之資料處理及分析服務，公司 2016 年持續聚焦在智能醫療及智能零售業，並投入工業 4.0 以

及物聯網 IoT 相關智慧運算關鍵元素。並為了能完整落實產業通路區分，公司更將深化垂直領域及商業領域的經銷通路，並多管齊下打通電商新渠道提供 2016 更具有競爭性並更完善的銷貨服務。

公司 2016 年發展之五大策略：

- 1.全面連結 IOT 相關產業。
- 2.全線 Retail 產品備齊，進攻大型零售市場。
- 3.自行研發與策略聯盟並進，整合優質智慧醫療解決方案。
- 4.公司邁入「工業 4.0」，開啟工控與 IT 的互聯。
- 5.深化垂直領域及商業領域的經銷通路。

展望未來，公司成長來源分別來自以上五大策略及原組織的有機事業並行實踐，公司將持續調整集團資源，以更專業角度營運，有效整合運用以期發揮最大綜效為主要目標，開拓多元客戶、完善全球 Logistic 服務網，以更具彈性的經營模式面對挑戰，並持續提升獲利能力。

4.競爭利基：

(1)勇於突破創新

公司研發團隊致力於速度、品質及高度整合的產品開發，不斷以突破自我，創造附加價值以成就 Innovation Provider 的自我期許；不斷研究市場需求，推出高度整合的產品，並歸納出模組化設計，以滿足系統市場多樣少量的需求，並以研發速度創造領先與競爭價值。

(2)雙贏的產品策略

運用模組化快速整合與服務，在標準產品部分，針對成長性高，應用普及的系統應用，提供高度整合、模組化之產品設計；針對各種差異性大的應用系統，提供大量的 ODM 設計及生產服務，快速滿足客戶創造系統差異化的需求。利用結構化設計，提高系統升級、整合能力、持續創新，並縮短產品上市流程，以創造公司與客戶雙贏的競爭優勢。公司並貫徹 NPDP 新產品開發流程(NPDP, New Product Develop Procedure)專案之風險評估，以確保新產品在每一開發過程中之各項品質環節、可生產性、及時性、必要文件等皆能達到最佳化之設計與製造流程，為公司與客戶創造雙贏的競爭優勢。

(3)豐富的產業應用經驗

公司團隊將客戶的需求轉為具體的規格與標準，並與客戶溝通互動且建立合作關係，以解決專案過程中的種種問題，例如許多特殊的領域，如量測、自動化、機器、控制馬達等需要考慮搭配周邊的介面。

(4)求新求變，快好穩定的系統設計能力

公司許多標準產品皆具高度整合之特點，能符合許多客戶多元化應用需求；另針對客戶需量身修改或全新設計的系統需求，也能快速開發出軟硬體相容，系統穩定且長期供應的電腦系統。

(5)軟體技術整合能力

不同於個人用電腦，嵌入式系統的作業系統至少有 5、6 種，公司軟體部門即善於針對不同的應用而提供不同的作業系統選擇，以及各項 BIOS 設定、驅動程式供應更新等等技術支援。

(6)技術與業務策略聯盟

由於研發能力與業績表現，公司得與許多關鍵零組件廠商密切合作或策略聯盟，例如 Intel 的 ICA 會員、business connection、Summit 等活動，與 Microsoft、VIA、M-systems、Redsonic 等垂直產業合作等等。這些合作與結盟關係不僅幫助公司取得有利的技術資源與價格條件，有助於新產品開發，甚至帶來新的業務客源。

(7)勤業熱忱的公司文化

「安定創新，勤業熱忱，樂在工作，享受生活」是公司同仁共擬的生活願景；最高管理層自成立以來，一直秉持著人性化管理的理念，希望能夠提供大家一個快樂、自主的工作環境，培養團隊合作默契，學習與創新的熱情，讓員工皆能發揮所長，創造利潤分享的工作環境。具體策略包括員工認股分紅、定期讀書會、員工健檢、教育訓練等等。

(8)良好的語言能力與國際觀

藉以與國外經銷商客戶直接面對面溝通，討論規格修改或全新設計，或最新市場及應用資訊；客戶的資訊與意見，通常也是產品創新的最佳來源；良好的市場與技術情報系統，是掌握國外最新應用趨勢與工程技術等競爭優勢的不二法門。此外，長期訓練培養區域性專業經銷通路與國際業務人才；將公司優秀的第一線人員外派至前線市場，藉此養成對當地目標市場的熟悉瞭解並提供及時的服務，培訓員工國際觀和決策能力。

5.發展遠景之有利、不利因素與因應對策：

(1)有利因素

A.產業環境成熟，具備迅速彈性優勢

長期以來台灣資訊硬體產業於全球資訊產業體系已建立上中下游完整的產業聚落、完整與成熟之生產能力、遍布全球的海外生產基地及擁有與國際大廠的長期策略夥伴關係，致使台灣工業電腦業者能擁有迅速因應客戶需求之研發、設計與製造人才與資源。

B.製造與成本優勢

基於台灣資訊產業的密集與成熟，工業電腦產品除關鍵零組件外，一般的零組件均可在本地快速且低價的取得，因此台灣廠商在標準品與 ODM 產品的報價上較歐美廠商更具競爭優勢。

C.大陸市場帶動成長

中國大陸市場將是未來亞洲成長性最大、最具潛力的地區，對技術與服務

密集的工業電腦而言，台灣廠商具有地緣與語言的絕佳優勢，大陸市場未來的成長將會更帶動台灣廠商的成長。

(2)不利因素

A.關鍵零組件之供需及價格變動增加採購及庫存交貨等營運風險

因應對策：

- a.與原供應商保持良好合作關係，同時適度分散貨源，避免進貨集中於少數廠商而增加營運之風險。
- b.密切監控業務接單預估供需，並有效運用彙整倉庫需求的手法，提高存貨週轉率，降低成本風險。

B.外銷依存度高，易受匯率變動影響獲利表現

因應措施：

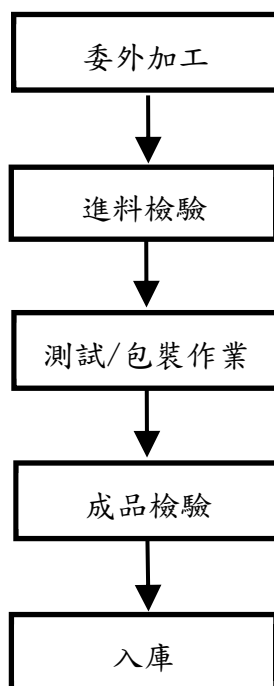
- a.外銷以美元報價為主，並以銷貨收入之美元貨款依匯率走勢，以預售美元或其他衍生性金融商品規避匯率風險。
- b.採穩健保守之外匯管理方式，由財務部專責人員依每日之外幣結存及每月之資金預估表，將多餘的外幣依匯率走勢，在有利的情況下出售。

(二)主要產品之重要用途及產製過程：

1.主要產品之重要用途：

種類	項目	主要用途
System On Module(SOM)	SOM-144 Module SOM-ETX Module	客製化嵌入式主機板、特殊嵌入式系統、液晶電腦(Panel PC)、IA 資訊家電。
嵌入式單板電腦 Embedded Computing(EC)	Mini Size(5¼")高整合迷你型單板電腦 Micro Size(3½")高整合微型單板電腦 Long-life Main Board	POS、ATM、遊戲機、彩票機、液晶平板電腦(Panel PC)、KIOSK、網路終端電腦、特殊嵌入式/工業應用主機板。
網路運算單板 Network Computing(NC)	PICMG 架構 Pentium III 長卡 ISA 架構 Pentium/486 短卡 PCI 架構 Pentium III 短卡 單板電腦背板(Backplane)	電腦電話整合系統、通訊伺服器、自動化控制設備、醫療/檢測設備、小型交換機、小型工控機、POS、ATM、遊戲機、彩票機、液晶平板電腦(Panel PC)、KIOSK、網路終端電腦、IA 資訊家電、全方位生活應用的主機板。
網路應用系統 Network Appliance(NA)	1U 通訊平台 5.25-inch 通訊平台	防火牆 Firewall，虛擬私有網路(VPN)，數位影像監控系統(DVR)網路通訊系統等。
嵌入式系統電腦 Applied Computing(AC)	迷你型電腦系統 InnoFlex Panel PC(平板電腦) XQure DVR(數位影像監控系統)	POS、ATM、遊戲機、彩票機、KIOSK、電腦電話整合系統、通訊伺服器、自動化控制設備、小型交換機、小型工控機、防火牆 Firewall，虛擬私有網路(VPN)、數位影像監控系統(DVR)。
OEM/ODM 設計與製造服務	客製單板電腦設計與製造 客製嵌入式系統設計與製造 客製化平板電腦工業設計及塑膠模具設計與製造	請參考上述應用。

2.主要產品之產製過程：



(三)主要原料之供應狀況：

原料名稱	供應狀況
中央處理器	良好
積體電路	良好
記憶體	良好
印刷電路板	良好

公司目前採購來源均為國內知名大廠，且均與公司有長期穩定之合作關係，致公司原料供應充足且不虞匱乏。

(四)主要供應商及銷貨客戶資料：

1.最近二年度任一年度中曾占進貨總額百分之十以上之供應商名稱及其進貨金額與比例，並說明其增減變動原因：

單位：新台幣千元

項目	104 年				105 年			
	名稱	金額	占全年度進貨淨額比率(%)	與發行人之關係	名稱	金額	占全年度進貨淨額比率(%)	與發行人之關係
1	A01 廠商	1,460,085	45.42	無	A01 廠商	1,679,522	47.90	無
	其他	1,754,437	54.58		其他	1,826,975	52.10	
	進貨淨額	3,214,522	100.00		進貨淨額	3,506,497	100.00	

增減變動原因：公司最近二年度之主要供應商並無太大變化。

2.最近二年度任一年度中曾占銷貨總額百分之十以上之客戶名稱及其銷貨金額與比例，並說明其增減變動原因：

單位：新台幣千元

項目	104 年				105 年			
	名稱	金額	占全年度銷貨淨額比率(%)	與發行人之關係	名稱	金額	占全年度銷貨淨額比率(%)	與發行人之關係
1	B01 客戶	489,444	10.92	無	B01 客戶	508,339	10.05	無
2	B02 客戶	474,824	10.59	無	B02 客戶	651,176	12.88	無
	其他	3,519,018	78.49		其他	3,896,791	77.07	
	銷貨淨額	4,483,286	100.00		銷貨淨額	5,056,306	100.00	

增減變動原因：公司最近二年度之主要客戶並無太大變化。

(五)最近二年度生產量值：

單位：新台幣千元；片

主要商品	年度	104 年度			105 年度		
		產能(註)	產量	產值	產能(註)	產量	產值
嵌入式電腦		-	185,582	1,037,111	-	219,751	1,142,088
其他		6,010,000	5,710,113	155,943	9,900,000	9,470,551	208,574
合計		6,010,000	5,895,695	1,193,054	9,900,000	9,690,302	1,350,663

註：公司嵌入式電腦產品最近二年度主要係委外加工之生產方式。

變動分析：公司生產模式主要為接單生產，各類產品之產量值變動因客戶需求之變化而略有增減，並無明顯異常之處。

(六)最近二年度銷售量值：

單位：新台幣千元；片

主要商品	年度	104 年度				105 年度			
		內銷		外銷		內銷		外銷	
		量	值	量	值	量	值	量	值
嵌入式電腦		7,847	71,093	178,852	1,538,198	3,251	41,336	189,122	1,716,824
工業用電腦		1,895	11,513	731,356	2,678,385	969	5,775	704,345	3,035,803
其他		5,721,253	159,909	16,175	24,188	11,629,507	222,382	128,447	34,186
合計		5,730,995	242,515	926,383	4,240,771	11,633,727	269,493	1,021,914	4,786,813

變動分析：公司積極開發新市場及新客戶，致使業績持續穩定成長，銷售額增加。

三、從業員工最近二年度及截至年報刊印日止從業員工人數、平均服務年資、平均年齡及學歷分布比率：

年度		104 年度	105 年度	106 年度 截至 3 月 31 日
員 工 人 數	行政人員	98	96	98
	業務行銷	91	94	95
	技術支援	480	483	494
	合計	669	673	687
平均年歲		38.46	39.87	39.85
平均服務年資		6.74	7.69	7.53
學 歷 分 布 比 率	博 士	0%	0%	0%
	碩 士	8%	7%	7%
	大 專	56%	59%	59%
	高 中	34%	32%	32%
	高中以下	2%	3%	2%

四、環保支出資訊：

(一)最近年度及截至年報刊印日止，因污染環境所受損失(包括賠償)及處分之總額，並說明未來因應對策(包括改善措施)及可能之支出(包括未採取因應對策可能發生損失、處分及賠償之估計金額，如無法合理估計者，應說明其無法合理估計之事實)：公司隸屬於工業電腦製造業，主要製程為一般組裝與測試，故屬無污染度之產業。

五、勞資關係：

(一)公司各項員工福利措施、進修、訓練、退休制度與其實施情形，以及勞資間之協議與各項員工權益維護措施情形：

1.員工福利措施、進修、訓練及其實施狀況：

- (1)公司員工自到職日起，由公司辦理勞工保險及全民健康保險，對於員工生育、傷病、醫療、殘廢、老年、死亡等之給付，均依相關法令辦理。
- (2)公司同仁得因工作上之需求申請外部教育訓練課程，公司亦針對同仁訓練需求委外辦理專業技術訓練、自我啟發訓練等各類訓練課程，提供員工完整的專業技能養成及自我成長發展。
- (3)公司參酌年度營運狀況及個人工作績效、年資及任職比例等項目，發放各類工作津貼與年終獎金。
- (4)公司年度如有獲利，應提撥百分之一至百分之二十為員工酬勞。
- (5)公司依法成立職工福利委員會，按月提撥職工福利金，辦理員工福利事項，如：婚喪喜慶禮金及疾病醫療補助，不定期舉辦員工旅遊、員工聚餐...等；職工福利金之保管動用由公司職工福利委員會負責辦理。職工福利委員會機構組織章程另訂之，並依規定向主管機關函報。
- (6)公司員工之進修、訓練措施：

- A.目的：為提升員工之品質意識及生產技能，使其在組織系統上發揮其職能，進而達成激發員工自我發展及培養人才為目的。
- B.範圍：公司之全體員工均適用之。
- C.權責：總經理負責全公司所有人員之內外在職訓練之核准；管理單位負責年度訓練計劃之彙整及訓練成果之登錄。
- D.作業內容及步驟：
- a.公司從業人員之資格認可與專業教育訓練需求的計劃與實施作業，均須依「職務說明書」的內容實施。由各部門主管依各部門組織職務及功能劃分，提出職務資格及教育訓練需求，由管理單位彙整並呈交總經理審查核准後據以實施，修訂時亦同。
 - b.每年年底由管理單位協調各單位主管，依據部門之組織任務及未來之組織需求及員工需求，由單位主管與員工共同完成「教育訓練需求調查表」交管理單位彙整，擬定次年度之教育訓練計劃表。「年度教育訓練計劃表」提報總經理核准後，據以實施。
 - c.新進人員訓練：新進人員到職後，應接受新進人員訓練，並記錄於「員工訓練及工作資格驗證記錄表」。管理單位統一訓練當月到職之新進人員，使其了解公司組織、管理規章、品質制度/綠色環保管理制度之介紹，並視其新進人員之工作別，安排至各部門做新進人員職前訓練。
 - d.共通訓練：由人事單位負責規劃執行，共通訓練依階層別及專業別，視工作之餘，並參酌過去的工作表現考績辦理。
 - e.專業訓練：由各部門針對個人職務需求，特殊技能或專業作業之工作，提出申請「教育訓練需求調查表」，再由管理單位根據各部門提報的訓練計劃彙整公司「年度教育訓練計劃表」辦理。
 - f.當員工受訓結束後，須填寫「課程意見調查表」，連同課程講義資料(影本)交管理單位存檔。若有證書時則須影印一份交管理單位存檔，管理單位再登錄於員工個別之「員工訓練及工作資格驗證記錄表」。受訓同仁完成外訓(研討會、說明會除外)三個月內，由參加受訓同仁選擇以轉作內訓或是繳交心得報告方式，經部門主管核閱後送管理單位存檔。公司自行舉辦之內部訓練需由授課講師依據授課內容，準備相關之訓練教材，並於課程結束後交管理單位存檔保存。
 - g.各部門主管應負責所屬人員有關年度訓練需求之確實與建議，並利用機會讓所屬同仁瞭解其工作的角色與其對品質目標之關聯性與重要性。員工職務異動時，須由管理單位將職務異動狀況(異動日期、新職務安排等)記錄於員工個別之「員工訓練及工作資格驗證記錄表」內。

E.公司 105 年度員工教育訓練合計 664.5 小時 278 千元。

項目	班次數	總人次	總時數	總費用(千元)
1.新進人員	11	91	37.5	-
2.專業職能訓練	100	960	536	253
3.主管才能訓練	3	3	39	20
4.通識訓練	15	178	52	5
5.自我啟發訓練	-	-	-	-
總計	129	1,232	664.5	278

F.公司與財務資訊透明有關人員，其取得主管機關指明之相關證照情形：

- a.中華民國會計師：財會及稽核部門共 0 人。
- b.中華民國內部稽核師：財會及稽核部門共 0 人。

2.退休制度及其實施狀況：

- (1)舊制：於 94 年 6 月 30 日前到職員工，可自行選擇舊制或新制。公司依勞動基準法訂有職工退休辦法，從業人員退休皆依規定辦理。公司每月依給付薪資總額 2%提撥退休準備金，存入台灣銀行職工退休金專戶，以供支用。
- (2)新制：適用於 94 年 7 月 1 日之後到職員工，一律採用新制退休金，以及選擇新制之 7 月 1 日以前加入之員工。公司每月依給付薪資總額 6%之提繳率，提撥退休金至勞工保險局。員工亦得依個人意願於每月提撥薪資 0%~6%，至個人退休金專戶，並由公司按月於員工之薪資中代扣其提撥數額。

3.勞資間之協議與各項員工權益維護措施情形：

公司勞資關係一向和諧，對勞資間多採溝通協調方式處理，亦定期召開勞資協調會議，務使勞資雙方能取得共同之認知，使各項工作順利推動。故截至目前勞資雙方關係和諧，並無重大未決爭訟事件及勞資間關係尚須協調之情形。

4.員工行為或倫理守則：

公司為確保勞資和諧，延續優良企業文化，永續企業發展，提高管理績效，有鑑於企業經營必須建構於誠信基礎上，因此對於員工之品德操守，訂有『公司守則』及各項人事管理規章規範，使員工了解工作行為準則或倫理及權利義務應遵行之行為，以資遵循，主要規範如下：

- (1)保守公司機密，不論是否與職務範圍相關均不可洩漏；離職後亦同。
- (2)不在外兼任有關職務，除辦理公司業務外，對外不可擅用公司名義。
- (3)尊重個人權益，員工彼此間不得談論、探聽彼此之薪資內容。
- (4)員工應依規定配戴門禁識別證；離職時應將證件繳還公司。
- (5)對公司財產應善盡保管之責，不私用或浪費。若有遺失或損毀，視過失輕重負起遺失損壞賠償之責。
- (6)不得利用職權，收受餽贈、回扣或其它不法利益，以圖利自己或他人。

5.工作環境與員工人身安全的保護措施：

- (1)門禁安全：公司日、夜間均設有嚴密門禁監視系統；大樓 1F 門廳有保全警衛人

員 24 小時守衛過濾進出人員；與保全公司簽約，夜間、假日設定警戒，維護辦公室安全；透過保全公司與警察治安單位連線戒備，形成第三道防護。

(2)各項設備之維護及檢查：公司依據建築物公共安全檢查簽證及申報辦法規定，每二年委託專業公司進行公共安全檢查；依據消防法規定，每年委託專業公司進行消防設備檢修申報；依據相關規定，每年或每季定期對高、低壓電氣設備、升降機、空調設備、飲水機、公務車、消防器具等各項設備進行維護及檢修。

(3)災害防範措施與應變：

A.為維護員工安全與衛生，公司設有安衛中心，推展安全衛生業務，編制有甲種職業安全衛生業務主管二人及職業安全衛生管理員二人，已向勞動部職業安全衛生署北區職業安全衛生中心及新北市政府勞動檢查處辦理申報登錄在案。

B.每年聘請消防主管機關辦理消防防災講習及避難逃生訓練。

C.公司訂有「緊急應變管理程序」、「安全衛生工作守則」、「消防防護計劃」、「危害通識計畫」等災害防止、搶救注意事項及事故職災通報程序，明確規範公司各單位人員事前及事後因應重大事件應負責任及任務內容。

(4)心理衛生：公司在職人員依據職業安全衛生法及勞工健康保護規則，每年定期健康檢查。為維護工作環境衛生，公司辦公場所依規定全面禁菸。每年舉辦健康講座、CPR 急救訓練，每季定期進行辦公室地毯清洗、地板打腊，每月定期進行辦公室環境清潔大掃除。

(5)OHSAS 18001 認證：公司於 104 年 5 月通過 OHSAS 18001 職業安全衛生管理系統認證，藉以減少工作場所的意外和疾病，進而降低成本並減少停工時間，以及擁有最佳的工作環境。

(二)最近年度及截至年報刊印日止，因勞資糾紛所遭受之損失，並揭露目前及未來可能發生之估計金額與因應措施，如無法合理估計者，應說明其無法合理估計之事實：無。

六、重要契約：

契約性質	當事人	契約起訖日期	主要內容	限制條款
技術授權合約	Insyde Software Corp.	104.08.10~106.08.09	工業電腦主機板及相關 BIOS 程式原始碼之專利授權	無
技術授權合約	American Megatrends Inc.	105.02.01~107.01.31	工業電腦主機板及相關 BIOS 程式原始碼之專利授權	無

陸、財務概況

一、最近五年度簡明財務資料：

(一)簡明資產負債表：

1.國際財務報導準則：

(1)合併財務報告：

單位：新台幣千元

項目	年度	最近五年度財務資料(註 1)				
		101 年	102 年	103 年	104 年	105 年
流動資產		1,208,144	1,097,557	1,801,704	2,102,932	2,035,291
不動產、廠房及設備		725,510	712,651	696,957	701,005	682,509
無形資產		57,207	56,178	114,291	107,955	92,996
其他資產		67,748	60,282	69,809	88,268	449,519
資產總額		2,058,609	1,926,668	2,682,761	3,000,160	3,260,315
流動負債	分配前	739,892	401,415	596,637	775,012	708,549
	分配後	905,312	563,817	787,970	1,021,011	註 2
非流動負債		140,379	95,329	77,397	83,445	302,802
負債總額	分配前	880,271	496,744	674,034	858,457	1,011,351
	分配後	1,045,691	659,146	865,367	1,104,456	註 2
歸屬於母公司業主之權益		1,044,583	1,321,557	1,879,097	1,995,613	2,037,349
股本		463,601	540,506	682,682	683,332	693,032
資本公積		333,964	532,424	866,345	868,163	920,220
保留盈餘	分配前	262,123	258,216	323,256	425,542	447,215
	分配後	96,703	95,814	131,923	179,543	註 2
其他權益		(13,469)	(8,054)	8,349	20,111	(21,583)
庫藏股票		(1,636)	(1,535)	(1,535)	(1,535)	(1,535)
非控制權益		133,755	108,367	129,630	146,090	211,615
權益總額	分配前	1,178,338	1,429,924	2,008,727	2,141,703	2,248,964
	分配後	1,012,918	1,267,522	1,817,394	1,895,704	註 2

註 1：均經會計師查核簽證。

註 2：105 年度盈餘分配議案尚未經股東會決議。

(2)個體財務報告：

單位：新台幣千元

項目	年度	最近五年度財務資料(註 1)				
		101 年	102 年	103 年	104 年	105 年
流動資產		757,738	652,280	1,186,754	1,366,149	1,081,778
不動產、廠房及設備		484,227	472,725	471,991	466,254	465,251
無形資產		10,339	9,921	9,010	6,074	4,058
其他資產		475,744	496,379	615,635	731,543	1,205,502
資產總額		1,728,048	1,631,305	2,283,390	2,570,020	2,756,589
流動負債	分配前	609,970	265,207	368,315	539,972	462,504
	分配後	775,390	427,609	559,648	785,971	註 2
非流動負債		73,495	44,541	35,978	34,435	256,736
負債總額	分配前	683,465	309,748	404,293	574,407	719,240
	分配後	848,885	472,150	595,626	820,406	註 2
股本		463,601	540,506	682,682	683,332	693,032
資本公積		333,964	532,424	866,345	868,163	920,220
保留盈餘	分配前	262,123	258,216	323,256	425,542	447,215
	分配後	96,703	95,814	131,923	179,543	註 2
其他權益		(13,469)	(8,054)	8,349	20,111	(21,583)
庫藏股票		(1,636)	(1,535)	(1,535)	(1,535)	(1,535)
權益總額	分配前	1,044,583	1,321,557	1,879,097	1,995,613	2,037,349
	分配後	879,163	1,159,155	1,687,764	1,749,614	註 2

註 1：均經會計師查核簽證。

註 2：105 年度盈餘分配議案尚未經股東會決議。

2.我國財務會計準則：

(1)母公司財報：

單位：新台幣千元

項目	年度	最近五年度財務資料(註 1)				
		101 年	102 年	103 年	104 年	105 年
流動資產		774,487	-	-	-	-
基金及投資		458,863	-	-	-	-
固定資產		484,227	-	-	-	-
無形資產		11,752	-	-	-	-
其他資產		21,958	-	-	-	-
資產總額		1,751,287	-	-	-	-
流動負債	分配前	605,617	-	-	-	-
	分配後	771,037	-	-	-	-
長期負債		39,875	-	-	-	-
其他負債		22,069	-	-	-	-
負債總額	分配前	667,561	-	-	-	-
	分配後	832,981	-	-	-	-
股本		463,601	-	-	-	-
資本公積		333,964	-	-	-	-
保留盈餘	分配前	301,687	-	-	-	-
	分配後	136,267	-	-	-	-
金融商品未實現損益		-	-	-	-	-
累積換算調整數		(13,890)	-	-	-	-
未認列為退休金成本之淨損失		-	-	-	-	-
庫藏股票		(1,636)	-	-	-	-
股東權益總額	分配前	1,083,726	-	-	-	-
	分配後	918,306	-	-	-	-

註 1：均經會計師查核簽證。

(2)母子公司合併報表：

單位：新台幣千元

項目	年度	最近五年度財務資料(註 1)				
		101 年	102 年	103 年	104 年	105 年
流動資產		1,227,724	-	-	-	-
基金及投資		3,518	-	-	-	-
固定資產		732,765	-	-	-	-
無形資產		77,886	-	-	-	-
其他資產		24,098	-	-	-	-
資產總額		2,065,991	-	-	-	-
流動負債	分配前	729,998	-	-	-	-
	分配後	895,418	-	-	-	-
長期負債		56,730	-	-	-	-
其他負債		48,778	-	-	-	-
負債總額	分配前	835,506	-	-	-	-
	分配後	1,000,926	-	-	-	-
股本		463,601	-	-	-	-
資本公積		333,964	-	-	-	-
保留盈餘	分配前	301,687	-	-	-	-
	分配後	136,267	-	-	-	-
金融商品未實現損益		-	-	-	-	-
累積換算調整數		(13,890)	-	-	-	-
未認列為退休金成本之淨損失		-	-	-	-	-
庫藏股票		(1,636)	-	-	-	-
少數股權		146,759	-	-	-	-
股東權益總額	分配前	1,230,485	-	-	-	-
	分配後	1,065,065	-	-	-	-

註 1：均經會計師查核簽證。

(二)簡明綜合損益表：

1.國際財務報導準則：

(1)合併財務報告：

單位：新台幣千元

項目	年度	最近五年度財務資料(註 1)				
		101 年	102 年	103 年	104 年	105 年
營業收入		3,503,223	3,404,334	3,755,024	4,483,286	5,056,306
營業毛利		856,748	849,545	904,882	1,151,812	1,333,659
營業損益		257,543	243,837	240,276	380,028	437,865
營業外收入及支出		52,267	13,324	21,612	24,777	6,932
稅前淨利		309,810	257,161	261,888	404,805	444,797
繼續營業單位 本期淨利		233,323	189,752	190,588	307,764	325,325
停業單位損失		-	-	-	-	-
本期淨利(損)		233,323	189,752	190,588	307,764	325,325
本期其他綜合損益 (稅後淨額)		(13,279)	6,656	17,552	7,046	(20,955)
本期綜合損益總額		220,044	196,408	208,140	314,810	304,370
淨利歸屬於 母公司業主		225,267	181,371	200,188	296,850	323,864
淨利歸屬於 非控制權益		8,056	8,381	(9,600)	10,914	1,461
綜合損益總額歸屬 於母公司業主		215,165	186,673	216,828	305,634	306,908
綜合損益總額歸屬 於非控制權益		4,879	9,735	(8,688)	9,176	(2,538)
每股盈餘		4.88	3.65	3.50	4.35	4.74

註 1：均經會計師查核簽證。

(2)個體財務報告：

單位：新台幣千元

項目	年度	最近五年度財務資料(註 1)				
		101 年	102 年	103 年	104 年	105 年
營業收入		1,904,353	1,985,612	1,927,372	2,250,439	2,696,081
營業毛利		450,580	450,155	482,784	554,853	657,649
營業損益		169,470	154,873	169,587	210,687	249,088
營業外收入及支出		84,824	59,060	65,268	117,728	115,929
稅前淨利		254,294	213,933	234,855	328,415	365,017
繼續營業單位 本期淨利		225,267	181,371	200,188	296,850	323,864
停業單位損失		-	-	-	-	-
本期淨利(損)		225,267	181,371	200,188	296,850	323,864
本期其他綜合損益 (稅後淨額)		(10,102)	5,302	16,640	8,784	(16,956)
本期綜合損益總額		215,165	186,673	216,828	305,634	306,908
每股盈餘		4.88	3.65	3.50	4.35	4.74

註 1：均經會計師查核簽證。

2.我國財務會計準則：

(1)母公司財報：

單位：新台幣千元

項目	年度	最近五年度財務資料(註 1)				
		101 年	102 年	103 年	104 年	105 年
營業收入		1,904,353	-	-	-	-
營業毛利		453,167	-	-	-	-
營業損益		168,787	-	-	-	-
營業外收入及利益		102,909	-	-	-	-
營業外費用及損失		17,290	-	-	-	-
繼續營業部門 稅前損益		254,406	-	-	-	-
繼續營業部門損益		225,389	-	-	-	-
停業部門損益		-	-	-	-	-
非常損益		-	-	-	-	-
會計原則變動之 累積影響數		-	-	-	-	-
本期損益		225,389	-	-	-	-
每股盈餘		4.88	-	-	-	-

註 1：均經會計師查核簽證。

(2)母子公司合併報表：

單位：新台幣千元

項目	年度	最近五年度財務資料(註 1)				
		101 年	102 年	103 年	104 年	105 年
營業收入		3,503,223	-	-	-	-
營業毛利		861,275	-	-	-	-
營業損益		256,731	-	-	-	-
營業外收入及利益		71,322	-	-	-	-
營業外費用及損失		19,536	-	-	-	-
繼續營業部門稅前損益		308,517	-	-	-	-
繼續營業部門損益		233,008	-	-	-	-
停業部門損益		-	-	-	-	-
非常損益		-	-	-	-	-
會計原則變動之累積影響數		-	-	-	-	-
本期損益		233,008	-	-	-	-
每股盈餘		4.88	-	-	-	-

註 1：均經會計師查核簽證。

(三)最近五年度簽證會計師姓名及其查核意見：

年度	事務所名稱	會計師姓名	查核意見
101	安侯建業聯合會計師事務所	王怡文、顏幸福	無保留意見
102	安侯建業聯合會計師事務所	顏幸福、王怡文	無保留意見
103	安侯建業聯合會計師事務所	顏幸福、王怡文	無保留意見
104	安侯建業聯合會計師事務所	顏幸福、羅瑞蘭	無保留意見
105	安侯建業聯合會計師事務所	顏幸福、羅瑞蘭	無保留意見

二、最近五年度財務分析：

(一)國際財務報導準則：

1.合併財務報告：

分析項目	年度	最近五年度財務分析(註 1)				
		101 年	102 年	103 年	104 年	105 年
財務結構	負債占資產比率(%)	42.76	25.78	25.12	28.61	31.02
	長期資金占不動產、廠房及設備比率(%)	181.76	214.02	299.31	317.42	373.88
償債能力	流動比率(%)	163.28	273.42	301.97	271.34	287.24
	速動比率(%)	117.92	173.00	221.50	186.18	188.60
	利息保障倍數(倍)	42.53	66.70	270.70	5,954.01	249.90
經營能力	應收款項週轉率(次)	10.35	10.03	8.83	7.44	7.85
	平均收現日數	35.26	36.39	41.33	49.05	46.49
	存貨週轉率(次)	6.91	7.56	6.94	6.31	5.94
	應付款項週轉率(次)	10.83	13.15	12.60	8.58	9.74
	平均銷貨日數	52.82	48.28	52.59	57.84	61.44
	不動產、廠房及設備週轉率(次)	4.92	4.73	5.32	6.41	7.30
	總資產週轉率(次)	1.70	1.70	1.62	1.57	1.61
獲利能力	資產報酬率(%)	11.65	9.68	8.30	10.83	10.44
	權益報酬率(%)	20.75	14.55	11.08	14.83	14.81
	稅前純益占實收資本額比率(%)	66.82	47.57	38.36	59.23	64.18
	純益率(%)	6.66	5.57	5.07	6.86	6.43
	每股盈餘(元)	4.88	3.65	3.50	4.35	4.74
現金流量	現金流量比率(%)	33.94	67.25	-19.77	33.84	59.71
	現金流量允當比率(%)	註 2	註 2	註 2	註 2	58.90
	現金再投資比率(%)	10.03	6.20	-12.30	2.90	6.33
槓桿度	營運槓桿度	1.16	1.19	1.21	1.13	1.12
	財務槓桿度	1.02	1.01	1.00	1.00	1.00

請說明最近二年度各項財務比率變動原因(若增減變動未達 20%者可免分析)：

- 1.償債能力方面：105 年度稅利息支出增加，故利息保障倍數下降。
- 2.現金流量方面：105 年度來自營業活動之淨現金流入增加，故現金流量各項比率均有所上升。

註 1：均經會計師查核簽證。

註 2：無最近五年度營業活動淨現金流量，故無法計算現金流量允當比率。

註 3：分析項目之計算公式如下：

1.財務結構

(1)負債占資產比率 = 負債總額 / 資產總額。

(2)長期資金占不動產、廠房及設備比率 = (權益總額 + 非流動負債) / 不動產、廠房及設備淨額。

2.償債能力

- (1)流動比率=流動資產／流動負債。
- (2)速動比率=(流動資產-存貨-預付費用)／流動負債。
- (3)利息保障倍數=所得稅及利息費用前純益／本期利息支出。

3.經營能力

- (1)應收款項(包括應收帳款與因營業而產生之應收票據)週轉率=銷貨淨額／各期平均應收款項(包括應收帳款與因營業而產生之應收票據)餘額。
- (2)平均收現日數=365／應收款項週轉率。
- (3)存貨週轉率=銷貨成本／平均存貨額。
- (4)應付款項(包括應付帳款與因營業而產生之應付票據)週轉率=銷貨成本／各期平均應付款項(包括應付帳款與因營業而產生之應付票據)餘額。
- (5)平均銷貨日數=365／存貨週轉率。
- (6)不動產、廠房及設備週轉率=銷貨淨額／平均不動產、廠房及設備淨額。
- (7)總資產週轉率=銷貨淨額／平均資產總額。

4.獲利能力

- (1)資產報酬率=[稅後損益+利息費用×(1-稅率)]／平均資產總額。
- (2)權益報酬率=稅後損益／平均權益總額。
- (3)純益率=稅後損益／銷貨淨額。
- (4)每股盈餘=(歸屬於母公司業主之損益-特別股股利)／加權平均已發行股數。

5.現金流量

- (1)現金流量比率=營業活動淨現金流量／流動負債。
- (2)淨現金流量允當比率=最近五年度營業活動淨現金流量／最近五年度(資本支出+存貨增加額+現金股利)。
- (3)現金再投資比率=(營業活動淨現金流量-現金股利)／(不動產、廠房及設備毛額+長期投資+其他非流動資產+營運資金)。

6.槓桿度：

- (1)營運槓桿度=(營業收入淨額-變動營業成本及費用)／營業利益。
- (2)財務槓桿度=營業利益／(營業利益-利息費用)。

2.個體財務報告：

分析項目		最近五年度財務分析(註 1)				
		101 年	102 年	103 年	104 年	105 年
財務結構	負債占資產比率(%)	39.55	18.98	17.70	22.35	26.09
	長期資金占不動產、廠房及設備比率(%)	230.89	288.98	405.74	435.39	445.41
償債能力	流動比率(%)	124.22	245.95	322.21	253.00	233.89
	速動比率(%)	80.35	129.69	223.14	160.06	126.56
	利息保障倍數(倍)	39.18	64.87	340.87	82,104.75	234.68
經營能力	應收款項週轉率(次)	8.00	8.97	7.77	7.66	10.46
	平均收現日數	45.62	40.69	46.97	47.65	34.89
	存貨週轉率(次)	5.26	5.87	4.62	4.28	4.39
	應付款項週轉率(次)	7.60	8.76	8.16	5.46	6.11
	平均銷貨日數	69.39	62.18	79.00	85.28	83.14
	不動產、廠房及設備週轉率(次)	3.80	4.14	4.08	4.79	5.78
	總資產週轉率(次)	1.13	1.18	0.98	0.92	1.01
獲利能力	資產報酬率(%)	13.70	10.96	10.25	12.23	12.20
	權益報酬率(%)	22.83	15.33	12.50	15.32	16.06
	稅前純益占實收資本額比率(%)	54.85	39.58	34.40	48.06	52.66
	純益率(%)	11.82	9.13	10.38	13.19	12.01
	每股盈餘(元)	4.88	3.65	3.50	4.35	4.74
現金流量	現金流量比率(%)	38.42	66.90	-16.37	50.11	93.95
	現金流量允當比率(%)	註 2	註 2	註 2	註 2	69.01
	現金再投資比率(%)	10.99	0.84	-11.27	3.78	8.01
槓桿度	營運槓桿度	1.11	1.17	1.17	1.10	1.10
	財務槓桿度	1.04	1.02	1.00	1.00	1.00

請說明最近二年度各項財務比率變動原因(若增減變動未達 20%者可免分析)：

- 1.償債能力方面：105 年度流動資產減少，故速動比率下降；利息支出增加，故利息保障倍數下降。
- 2.經營能力方面：105 年度營業收入增加，故應收款項及不動產、廠房及設備週轉率上升。
- 3.現金流量方面：105 年度來自營業活動之淨現金流入增加，故現金流量各項比率均有所上升。

註 1：均經會計師查核簽證。

註 2：無最近五年度營業活動淨現金流量，故無法計算現金流量允當比率。

註 3：分析項目之計算公式：請參閱本年報第 66-67 頁。

(二)我國財務會計準則：

1.母公司財報：

分析項目	年度	最近五年度財務分析(註 1)					
		101 年	102 年	103 年	104 年	105 年	
財務結構	負債占資產比率(%)	38.12	-	-	-	-	
	長期資金占固定資產比率(%)	232.04	-	-	-	-	
償債能力	流動比率(%)	127.88	-	-	-	-	
	速動比率(%)	87.28	-	-	-	-	
	利息保障倍數(倍)	39.20	-	-	-	-	
經營能力	應收款項週轉率(次)	8.00	-	-	-	-	
	平均收現日數	45.62	-	-	-	-	
	存貨週轉率(次)	5.25	-	-	-	-	
	應付款項週轉率(次)	7.59	-	-	-	-	
	平均銷貨日數	69.52	-	-	-	-	
	固定資產週轉率(次)	3.93	-	-	-	-	
	總資產週轉率(次)	1.09	-	-	-	-	
獲利能力	資產報酬率(%)	13.50	-	-	-	-	
	股東權益報酬率(%)	21.99	-	-	-	-	
	占實收資本比率(%)	營業利益	36.41	-	-	-	-
		稅前純益	54.88	-	-	-	-
	純益率(%)	11.84	-	-	-	-	
每股盈餘(元)	4.88	-	-	-	-		
現金流量	現金流量比率(%)	40.49	-	-	-	-	
	現金流量允當比率(%)	45.06	-	-	-	-	
	現金再投資比率(%)	11.76	-	-	-	-	
槓桿度	營運槓桿度	2.23	-	-	-	-	
	財務槓桿度	1.04	-	-	-	-	

請說明最近二年度各項財務比率變動原因(若增減變動未達 20%者可免分析)：
102年度起採用國際財務報導準則編製財務報告，故不適用。

註 1：均經會計師查核簽證。

註 2：分析項目之計算公式如下：

1.財務結構：

(1)負債占資產比率=負債總額/資產總額。

(2)長期資金占固定資產比率=(股東權益淨額+長期負債)/固定資產淨額。

2.償債能力：

(1)流動比率=流動資產/流動負債。

(2)速動比率=(流動資產-存貨-預付費用)/流動負債。

(3)利息保障倍數=所得稅及利息費用前純益/本期利息支出。

3.經營能力：

(1)應收款項(包括應收帳款與因營業而產生之應收票據)週轉率=銷貨淨額/各期平均應收款項(包括應收帳款與因營業而產生之應收票據)餘額。

(2)平均收現日數=365/應收款項週轉率。

(3)存貨週轉率=銷貨成本/平均存貨額。

(4)應付款項(包括應付帳款與因營業而產生之應付票據)週轉率=銷貨成本/各期平均應付款項(包括應付帳款與因營業而產生之應付票據)餘額。

(5)平均銷貨日數=365/存貨週轉率。

(6)固定資產週轉率=銷貨淨額/平均固定資產淨額。

(7)總資產週轉率=銷貨淨額/平均資產總額。

4.獲利能力：

(1)資產報酬率=[稅後損益+利息費用×(1-稅率)]/平均資產總額。

(2)股東權益報酬率=稅後損益/平均股東權益淨額。

(3)純益率=稅後損益/銷貨淨額。

(4)每股盈餘=(稅後淨利-特別股股利)/加權平均已發行股數。

5.現金流量：

(1)現金流量比率=營業活動淨現金流量/流動負債。

(2)淨現金流量允當比率=最近五年度營業活動淨現金流量/最近五年度(資本支出+存貨增加額+現金股利)。

(3)現金再投資比率=(營業活動淨現金流量-現金股利)/(固定資產毛額+長期投資+其他資產+營運資金)。

6.槓桿度：

(1)營運槓桿度=(營業收入淨額-變動營業成本及費用)/營業利益。

(2)財務槓桿度=營業利益/(營業利益-利息費用)。

2. 母子公司合併報表：

分析項目	年度	最近五年度財務分析(註1)					
		101年	102年	103年	104年	105年	
財務結構	負債占資產比率(%)	40.44	-	-	-	-	
	長期資金占固定資產比率(%)	175.66	-	-	-	-	
償債能力	流動比率(%)	168.18	-	-	-	-	
	速動比率(%)	122.20	-	-	-	-	
	利息保障倍數(倍)	42.36	-	-	-	-	
經營能力	應收款項週轉率(次)	10.35	-	-	-	-	
	平均收現日數	35.26	-	-	-	-	
	存貨週轉率(次)	6.90	-	-	-	-	
	應付款項週轉率(次)	10.81	-	-	-	-	
	平均銷貨日數	52.89	-	-	-	-	
	固定資產週轉率(次)	4.80	-	-	-	-	
	總資產週轉率(次)	1.70	-	-	-	-	
獲利能力	資產報酬率(%)	11.62	-	-	-	-	
	股東權益報酬率(%)	19.82	-	-	-	-	
	占實收資本比率(%)	營業利益	55.37	-	-	-	-
		稅前純益	66.54	-	-	-	-
	純益率(%)	6.65	-	-	-	-	
每股盈餘(元)	4.88	-	-	-	-		
現金流量	現金流量比率(%)	33.83	-	-	-	-	
	現金流量允當比率(%)	43.80	-	-	-	-	
	現金再投資比率(%)	10.17	-	-	-	-	
槓桿度	營運槓桿度	1.16	-	-	-	-	
	財務槓桿度	1.02	-	-	-	-	

請說明最近二年度各項財務比率變動原因(若增減變動未達 20%者可免分析)：
102年度起採用國際財務報導準則編製財務報告，故不適用。

註1：均經會計師查核簽證。

註2：分析項目之計算公式：請參閱本年報第 69-70 頁。

三、最近年度財務報告之監察人或審計委員會審查報告：

監察人查核報告書

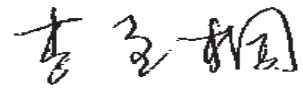
董事會造送本公司民國一〇五年度個體財務報表暨合併財務報表，業經委託安侯建業聯合會計師事務所顏幸福會計師及羅瑞蘭會計師查核完竣，並出具查核報告。上述財務報表併同營業報告書及盈餘分配案經本監察人審查，認為尚無不合，爰依公司法第二百一十九條之規定報告如上，敬請 鑒核。

此致

安勤科技股份有限公司

一〇六年股東常會

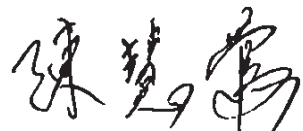
監察人 李金桐



監察人 劉正田



監察人 陳慧鶯



中 華 民 國 一 〇 六 年 三 月 十 六 日

四、最近年度財務報告：請參閱本年報第 86-142 頁。

五、最近年度經會計師查核簽證之公司個體財務報告：請參閱本年報第 143-193 頁。

六、公司及其關係企業最近年度及截至年報刊印日止，如有發生財務週轉困難情事，應列明其對本公司財務狀況之影響：無。

柒、財務狀況及財務績效之檢討分析與風險事項

一、財務狀況：

單位：新台幣千元

項目 \ 年度	105 年度	104 年度	差異	
			金額	%
流動資產	2,035,291	2,102,932	(67,641)	(3.22)
不動產、廠房及設備	682,509	701,005	(18,496)	(2.64)
無形資產	92,996	107,955	(14,959)	(13.86)
其他資產	449,519	88,268	361,251	409.27
資產總額	3,260,315	3,000,160	260,155	8.67
流動負債	708,549	775,012	(66,463)	(8.58)
非流動負債	302,802	83,445	219,357	262.88
負債總額	1,011,351	858,457	152,894	17.81
股本	693,032	683,332	9,700	1.42
資本公積	920,220	868,163	52,057	6.00
保留盈餘	447,215	425,542	21,673	5.09
其他權益	(21,583)	20,111	(41,694)	(207.32)
庫藏股票	(1,535)	(1,535)	-	-
非控制權益	211,615	146,090	65,525	44.85
權益總額	2,248,964	2,141,703	107,261	5.01

最近二年度資產、負債及權益發生重大變動(前後期變動達 20%以上，且變動金額達新台幣一千萬元者)之主要原因及其影響，若影響重大者應說明未來因應計畫：

其他資產增加：主要係 105 年度投資性不動產增加所致。

非流動負債增加：主要係 105 年度長期借款增加所致。

其他權益減少：主要係 105 年度限制員工權利新股產生員工未賺得酬勞及國外營運機構財務報表換算之兌換差額減少所致。

非控制權益增加：主要係子公司發行之員工認股權憑證於 105 年度執行所致。

二、財務績效：

單位：新台幣千元

項目	年度	105 年度	104 年度	增減金額	變動比例(%)
營業收入		5,056,306	4,483,286	573,020	12.78
營業成本		3,722,647	3,331,474	391,173	11.74
營業毛利		1,333,659	1,151,812	181,847	15.79
營業費用		895,794	771,784	124,010	16.07
營業利益		437,865	380,028	57,837	15.22
營業外收入及支出		6,932	24,777	(17,845)	(72.02)
稅前淨利		444,797	404,805	39,992	9.88
所得稅費用		119,472	97,041	22,431	23.11
本期淨利		325,325	307,764	17,561	5.71
本期其他綜合損益(稅後淨額)		(20,955)	7,046	(28,001)	(397.40)
本期綜合損益總額		304,370	314,810	(10,440)	(3.32)

1.最近二年度營業收入、營業純益及稅前純益重大變動(前後期變動達20%以上，且變動金額達新台幣一千萬元者)之主要原因：
105年度營業收入增加，故營業純益及稅前純益均有所增加。

2.預期銷售數量與其依據，對公司未來財務業務之可能影響及因應計畫：
公司依據產業環境及市場未來供需狀況，並考量研發計畫、業務發展、目前接單情形及委外廠商產能提升等相關資訊做為評估基礎，預計106年度各主要產品銷售持平樂觀。

三、現金流量：

(一)最近年度現金流量變動之分析說明：

單位：新台幣千元

期初現金餘額	全年來自營業活動淨現金流量	全年現金流出量	現金剩餘數額	現金不足額之補救措施	
				投資計畫	理財計畫
514,929	423,117	(370,325)	567,721	-	-

1.營業活動淨現金流入 423,117 千元，主要係因 105 年度獲利所致。

2.投資及籌資活動淨現金流出 370,325 千元，主要係因 105 年度發放現金股利所致。

(二)流動性不足之改善計畫：不適用。

(三)未來一年現金流動性分析：

單位：新台幣千元

期初現金餘額	全年來自營業活動淨現金流量	全年現金流出量	現金剩餘數額	現金不足額之補救措施	
				投資計畫	理財計畫
567,721	433,853	(361,816)	639,758	-	-

1.營業活動淨現金流入 433,853 千元，主要係預計未來一年度獲利。

2.投資及籌資活動淨現金流出 361,816 千元，主要係新增固定資產、發放現金股利及償還長期借款之淨影響數所致。

四、最近年度重大資本支出對財務業務之影響：無。

五、最近年度轉投資政策、其獲利或虧損之主要原因、改善計畫及未來一年投資計畫：

(一)最近年度轉投資政策：依公司業務需要以長期持有為主。

(二)轉投資獲利或虧損之主要原因與改善計畫：

公司 105 年度認列轉投資收益為新台幣 90,500 千元，彙示如下：

單位：新台幣千元

轉投資事業名稱	認列投資損益	轉投資政策	獲利或虧損之主要原因	改善計畫
BCM Technology Inc.	102,160	擴展美國市場及 IMB 業務	營收成長，本業獲利	無
Avalue Technology Inc. (USA)	4,975	擴展美國市場	營收成長，本業獲利	無
昶亨科技股份有限公司	16,375	擴增生產能量	營收成長，本業獲利	無
Avalue Technology Inc. (SAMOA)	(1,441)	海外控股公司	認列子公司投資損失	無
Avalue Japan Inc.	1,781	擴展日本市場	營收成長，本業獲利	無
Avalue Technology A/S	393	擴展歐洲市場	營收成長，本業獲利	無
耀錦集團有限公司	(891)	協助大陸地區子公司營運管理	協助大陸地區子公司營運管理，相關費用支出致產生小幅虧損	無
瑞勤股份有限公司	(13,158)	擴展醫療產品業務	營運未具規模	積極開發新市場及新客戶
Bytec Healthcare Limited	(12,269)	擴展醫療產品業務	營運未具規模	積極開發新市場及新客戶
葛美迪影像科技股份有限公司	(7,425)	擴展醫療產品業務	營運未具規模	積極開發新市場及新客戶

(三)未來一年投資計畫：無。

六、風險事項：

(一)最近年度及截至年報刊印日止之利率、匯率變動、通貨膨脹情形對公司損益之影響及未來因應措施：

單位：新台幣千元

項目	105 年度金額	占營收淨額比率	占稅前淨利比率
利息收(支)淨額	(111)	-	-0.02%
兌換(損)益淨額	(1,028)	-0.02%	-0.23%

1.利率：

公司營運所需資金以自有資金為主，而因借款產生之利息費用佔營業收入淨額之比例相當微小，105 年度利息費用佔營業收入淨額之比率不到 0.04%，故利率之變動對公司獲利之影響程度有限。惟公司基於穩健保守考量，擬訂下列具體措施：

- (1)每日收集利率變動資訊，以適時採取適當之因應措施。
- (2)若利率走低，則適時調整舉借利率較低借款以償還利率較高之借款，如利率走高，可能侵蝕公司整體獲利時，將評估以溢價之現金增資來取得所需資金，以降低對銀行借款之依存度，分散利率變動之風險。

2.匯率：

公司產品之主要銷售地區為美洲、歐洲及亞洲等海外市場，而產品主要之零組件係購自國內廠商，僅少部分原物料如 IC、電源供應器及特殊用途之面板等係向國外採購，故外購比率並不高，而外銷交易主要係以美元計價，外銷金額佔營收九成五左右，在扣除購料之美元需求後，呈現美元之淨外幣部位，因此匯率變動對公司之獲利有一定程度之影響。而公司針對持有外幣部位產生之匯兌風險採取如下之因應措施：

- (1)由財務部門依據國際間政經情勢發展與金融機構保持聯繫並蒐集即時匯率資訊，以充分掌握匯率變動趨勢。
- (2)財務部門依據匯率未來走勢維持適當之外匯部位，並判斷適當時機買賣外幣，以降低匯率變動對公司獲利之影響。
- (3)藉由進、銷貨項目沖抵，使匯率變動產生自然之避險效果。
- (4)以避險而非投資交易為原則，事前向信用良好之金融機構進行穩健之避險交易，如：簽訂遠期外匯合約，以規避匯率變動風險。

3.通貨膨脹：

近年來受原物料上漲影響，整體經濟環境呈現微幅通貨膨脹之趨勢，惟公司截至目前尚未因通貨膨脹而產生立即之重大影響，且公司亦隨時注意原物料市場價格之波動，並與供應商及客戶保持良好之互動關係，未來如能依成本變動情形調整售價，應能避免因通貨膨脹而產生對公司重大之影響。

(二)最近年度及截至年報刊印日止之從事高風險、高槓桿投資、資金貸與他人、背書保證及衍生性商品交易之政策、獲利或虧損之主要原因及未來因應措施：

1. 公司風險政策及風險管理架構

公司之財務風險管理政策之建置係為辨認及分析公司所面臨之財務風險，評估財務風險之影響，並執行相關規避財務風險的政策。財務風險管理政策業經定期覆核以反映市場情況及公司運作之變化。公司透過訓練、管理準則及作業程序等內部控制，致力於發展一個有紀律且具建設性的控制環境，使所有員工皆了解到自身之角色及義務。公司並未以投機為目的進行金融工具（包括衍生金融工具）之交易。內部稽核人員協助扮演監督角色。該等人員進行定期及例外覆核財務風險管理控制及程序，並將覆核結果報告予董事會。

2. 公司各項投資皆經謹慎評估，並且依據「取得或處分資產處理程序」暨核決權限規定辦理，並無從事高風險、高槓桿投資情事。
3. 公司制訂有「資金貸與他人處理程序」及「背書保證作業程序」，公司最近年度及截至年報刊印日止，並無資金貸與他人及背書保證之情事。
4. 衍生性商品交易方面，以規避營業產生之匯率波動風險為目的，並且依據公司「取得或處分資產處理程序」規定辦理。

(三) 未來研發計畫及預計投入之研發費用：

產 品	預估 106 年度總研發費用
Modularized Embedded SBC、SOM Board and Industrial MB	約佔全年度營業額 7%
Mini-IPC, Slim, Rugged, Rack mount Box PC	
RISC ARM based CPU SBC and Panel PC	
Medical Touch Terminal and AIO PC, nurse cart, Battery	
Slim type and rugged Panel PC	
Handheld appliance PC/Tablet	
Intelligent system: In-Vehicle、POS Terminal、Digital Signage	
Industry 4.0 & IOT	

(四) 最近年度及截至年報刊印日止之國內外重要政策及法律變動對公司財務業務之影響及因應措施：

公司並未因受國內外重要政策及法律變動而有影響財務業務之情事。未來除不定期蒐集及評估國內外重要政策及法律變動對公司財務及業務之影響外，亦會諮詢相關專業人士，以適時採取因應措施。

(五) 最近年度及截至年報刊印日止之科技改變及產業變化對公司財務業務之影響及因應措施：

工業電腦廠商大多走向自創品牌，但競爭並未因此而減緩，反而因自創品牌導致全球同業競爭日趨激烈，從過去的技術利基、應用市場利基走向經營策略的利基，預期將會出現 IPC 廠商與專業電子代工廠(EMS)甚或 PC 大廠競爭接單的情形出現。公司將藉全球經銷網與 OEM/ODM 專案，彙集顧客需求與市場動向資訊，以快速提供客戶之產品規格。於財務運作上，更針對產業之特性加強現金流量管理，分散經

營風險。

近年來後端伺服器成長快速且具有更多元之應用，使前端之終端機也蓬勃發展，在此架構下，前端終端機不需高速運算能力，僅需基本的人機介面與互傳資訊之閘道器，有鑑於此，公司近年亦極力發展的各項 Panel PC 與 HMI 人機介面之產品，例如醫療看護系統、指紋辨識打卡鐘及影像辨識廣告看板等。並推出具有高擴展性的全新 RISC 嵌入式電腦模組，整合以 ARM、XScale、Cortex 技術為基礎的最新微控制器與嵌入式軟體開發技術，提供客戶包括 SoM、SBC 及平板電腦(PPC)低成本的嵌入式系統解決方案，大幅擴展工業電腦應用範疇。RISC 架構產品可提供及更小的尺寸，而迷你尺寸則具備更輕薄及省空間特性，適合使用在上網移動裝置，並以最小的耗電量達到較高的性能，也符合前端終端機之特性與應用，應用範圍廣及工業自動化、測量測試、醫療儀器、遠端監控、銷售點設備、移動裝置及電子看板等。在產業環境的優勢下，在軟硬體整合方面，與廣泛的技術夥伴合作，協助開發 BootLoader in NOR、Linux、Windows Embedded CE 等各種即時作業系統。

在此潮流下，公司憑藉著以往深厚的研發經驗，萃取終端客戶應用經驗與產品回饋，不斷擴展其人機介面市場，直至目前為止，已有具體成長績效與大量之忠實客戶。

除上述產業變化且對公司財務業務並無重大不利影響外，尚無因科技改變及其他產業變化而有影響財務業務之情事，另公司平時即密切注意所處行業之產業狀況及相關新科技，以隨時因應科技或產業之變化，並做適當之經營調整，故預期應能有效降低其影響。

(六)最近年度及截至年報刊印日止之企業形象改變對企業危機管理之影響及因應措施：

公司以成為模範公司治理公司為經營管理目標，且公司一向恪遵相關法令規定，重視員工操守與紀律之管理並要求主管以身作則，截至目前並未發生任何不良企業形象之情事。「誠信、務實、實事求是」是公司經營管理之根本，在追求公司營運成長獲利及股東權益最大化同時，亦能善盡企業之社會責任，更朝向建立一流之公司治理之企業形象，讓顧客、員工與投資股東能信賴的企業邁進。

(七)最近年度及截至年報刊印日止之進行併購之預期效益、可能風險及因應措施：

公司最近年度及截至年報刊印日止，並未有併購他公司之計畫，惟將來若有進行併購之計畫時，將秉持審慎評估之態度，考量合併是否能為公司帶來具體綜效，以確實保障原有股東權益。

(八)最近年度及截至年報刊印日止之擴充廠房之預期效益、可能風險及因應措施：

公司最近年度及截至年報刊印日止無擴充廠房之情事。

(九)最近年度及截至年報刊印日止之進貨或銷貨集中所面臨之風險及因應措施：

1.進貨：

公司產品之主要原料可分為半導體 IC 類、印刷電路板類、液晶面板、電源供應器與 IPC 產品，由於原料種類繁多，且平時與國內供應商建立長期良好之合作關係，供貨狀況尚屬良好，並無供貨短缺或中斷之情形，亦尚無進貨集中之風險。

2.銷貨：

公司之主要銷售通路為海外子公司、各區域經銷商、系統整合供應商及一般直接客戶，公司之銷貨對象均為國際大廠，散佈美、歐及亞洲各地，客源穩定，亦尚屬分散，公司除與原有客戶維持良好關係外，亦致力於開發新客源，因此尚無銷貨過度集中之風險。

(十)最近年度及截至年報刊印日止之董事、監察人或持股超過百分之十之大股東，股權之大量移轉或更換對公司之影響、風險及因應措施：

公司最近年度及截至年報刊印日止，董事、監察人或持股超過百分之十之大股東並未有股權大量移轉或更換之情事。

(十一)最近年度及年報刊印日止之經營權之改變對公司之影響、風險及因應措施：

公司股權大部份集中於董事、監察人及員工手中，公司之董事及員工均對公司有強烈使命感，長期戮力經營公司，復加上員工均認同公司之發展方向，致公司近年來均一直維持良好之營運績效，未來亦將秉持穩健之經營理念與良好的管理操守創造公司營運與獲利之成長，以爭取所有股東對經營團隊之認同；另公司業已建置完整之組織架構，並透過內部管理制度與部門間溝通協調以落實經營策略，故最近年度及截至年報刊印日止並無經營權變動之情事。

(十二)訴訟或非訟事件，應列明公司及公司董事、監察人、總經理、實質負責人、持股比例超過百分之十之大股東及從屬公司已判決確定或尚在繫屬中之重大訴訟、非訟或行政爭訟事件，其結果可能對股東權益或證券價格有重大影響者：無。

(十三)其他重要風險及因應措施：無。

七、其他重要事項：

(一)資產負債評價科目提列方式的評估依據及基礎：

1.備抵壞帳：

應收款項係參考帳齡分析、歷史經驗及客戶目前財務狀況分析，以估計應收票據及帳款可能無法回收之金額，並依此提列備抵呆帳。

依應收款項帳齡分析法提列，其提列比率如下：

逾期天數	<=60 天	61-90 天	91-180 天	181-365 天	>365 天
提列比率	0%	0%-20%	20%-50%	50%-100%	100%

2.備抵存貨跌價損失：

存貨係以成本與淨變現價值孰低衡量。淨變現價值係指正常營業下之估計售價減除估計完工尚需投入之估計成本及完成出售所需之估計成本後之餘額。

依據其庫齡並參酌以往折價出售等經驗提列，其提列比率如下：

項目	庫齡			
	<=180 天	181-360 天	361-720 天	>721 天
製成品/商品	0%	0%	30%-100%	100%
半成品/PCB	0%-30%	30%-70%	100%	100%
其他原物料	0%	0%-30%	30%-60%	60%-100%

3.金融資產備抵：

公司之金融資產為透過損益按公允價值衡量之金融資產，此類金融資產係指持有供交易或指定為透過損益按公允價值衡量之金融資產。

持有供交易之金融資產係因其取得或發生之主要目的為短期內出售或再買回。持有供交易金融資產以外之金融資產，於下列情況之一，於原始認列時指定為透過損益按公允價值衡量：

- A.消除或重大減少因採用不同基礎衡量資產或負債並認列相關之利益及損失，而產生之衡量或認列不一致。
- B.金融資產係以公允價值基礎評估績效。
- C.混合工具含嵌入式衍生工具。

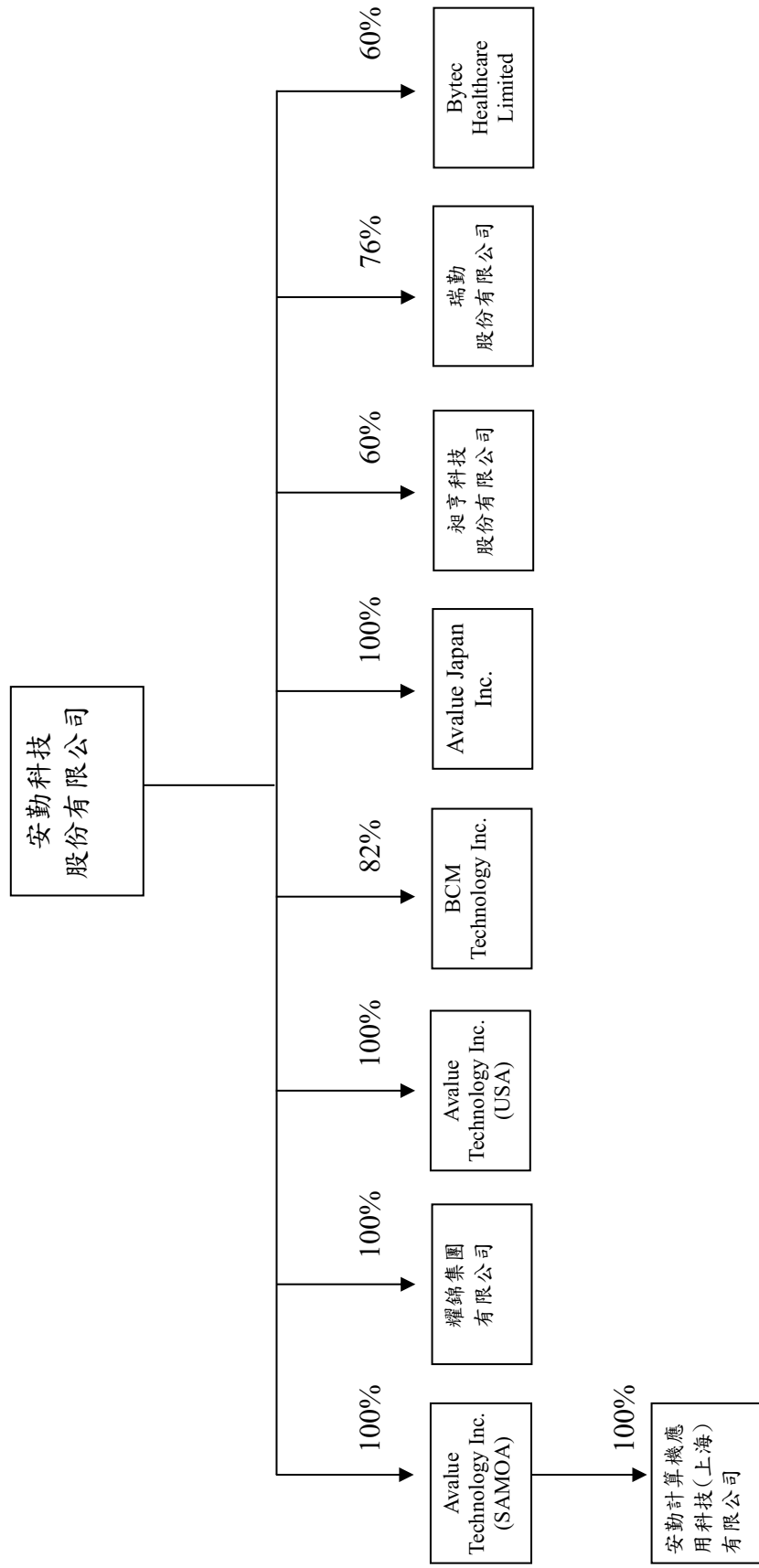
此類金融資產於原始認列時係按公允價值衡量，交易成本於發生時認列為損益；後續評價按公允價值衡量，再衡量產生之利益或損失（包含相關股利收入及利息收入）認列為損益，並列報於營業外收入及支出項下。依交易慣例購買或出售金融資產時，採用交割日會計處理。

捌、特別記載事項

一、關係企業相關資料：

(一)關係企業合併營業報告書：

1.關係企業組織圖：



2.各關係企業基本資料：

單位：新台幣千元

企業名稱	設立日期	地址	實收資本額	主要營業或生產項目
Avalue Technology Inc.(SAMOA)	91.06.17	薩摩亞	91,513	一般投資業
耀錦集團有限公司	91.02.08	薩摩亞	6,173	工業用電腦買賣
Avalue Technology Inc.(USA)	93.05.25	美國	44,301	工業用電腦買賣
BCM Technology Inc.	88.12.28	美國	11,831	工業用電腦買賣
Avalue Japan Inc.	99.09.27	日本	31,761	工業用電腦買賣
昶亨科技股份有限公司	83.05.25	台灣	180,715	各種印刷板之表面黏著組裝加工、製造及進出口買賣業務
瑞勤股份有限公司	103.05.07	台灣	60,000	工業用電腦及週邊整合買賣
Bytec Healthcare Limited	103.08.27	英國	78,286	醫療推車及週邊整合買賣
安勤計算機應用科技(上海)有限公司	91.10.15	上海	88,818	工業用電腦買賣

3.推定為有控制與從屬關係者其相同股東資料：無。

4.整體關係企業經營業務所涵蓋之行業包含工業用電腦之製造、加工及進出口買賣，各種印刷電路板之表面黏著組裝加工、製造及進出口買賣，工業用電腦、醫療推車及週邊整合買賣與一般投資業。

5.各關係企業董事、監察人及總經理資料：

企業名稱	職稱	姓名或代表人	持有股份	
			股數 (千股)	持股 比例
Avalue Technology Inc.(SAMOA)	董事	安勤科技(股)公司代表人：張嘉哲	2,983	100%
耀錦集團有限公司	董事	安勤科技(股)公司代表人：張嘉哲	-	100%
Avalue Technology Inc.(USA)	董事	安勤科技(股)公司代表人： 劉琍綺、張嘉哲、康有民、Sam Eu、Vincent Hsu	1,350	100%
	總經理	Vincent Hsu		
BCM Technology Inc.	董事	安勤科技(股)公司代表人： 劉琍綺、Ray Wang	300	82%
	CEO	Ray Wang		
Avalue Japan Inc.	取締役	安勤科技(股)公司代表人： 劉琍綺、張嘉哲、土屋三千夫	2	100%
	代表取締役	安勤科技(股)公司代表人： 張嘉哲、土屋三千夫		
	監查役	安勤科技(股)公司代表人：李沐樺		
昶亨科技 股份有限公司	董事	郭永輝、郭玄彬、 安勤科技(股)公司代表人： 劉琍綺、張嘉哲、沈玉謹	13,949	77%
	監察人	羅香珍、華容股份有限公司		
瑞勤股份有限公司	董事	安勤科技(股)公司代表人： 張嘉哲、劉琍綺、沈玉謹	4,740	79%
	監察人	張博彥		

企業名稱	職稱	姓名或代表人	持有股份	
			股數 (千股)	持股 比例
Bytec Healthcare Limited	董事	安勤科技(股)公司代表人：張嘉哲 Bernard Mifsud	-	60%
	CEO	Bernard Mifsud		
安勤計算機應用科技(上海)有限公司	董事	Avalue Technology Inc.(SAMOA)代表人： 劉琍綺、張嘉哲、歐力誠	-	100%
	監事	Avalue Technology Inc.(SAMOA)代表人： 沈玉謹		
	總經理	林德豐		

6.各關係企業營運概況：

單位：新台幣千元

企業名稱	資本額	資產 總值	負債 總值	淨值	營業收入	營業利益	本期損益 (稅後)	每股盈餘 (元) (稅後)
Avalue Technology Inc.(SAMOA)	91,513	52,041	91	51,950	-	(23)	(1,279)	(0.43)
耀錦集團有限公司	6,173	197	-	197	-	(873)	(891)	-
Avalue Technology Inc.(USA)	44,301	117,179	71,803	45,376	451,834	(1,850)	2,395	1.77
BCM Technology Inc.	11,831	730,996	153,195	577,801	2,564,762	183,401	112,675	306.60
Avalue Japan Inc.	31,761	27,156	6,502	20,654	79,812	2,461	1,704	852
昶亨科技股份有限公司	180,715	317,124	100,157	216,967	347,957	21,576	17,832	0.99
瑞勤股份有限公司	60,000	36,513	27,475	9,038	64,139	(25,641)	(25,772)	(4.30)
Bytec Healthcare Limited	78,286	56,032	10,319	45,713	30,081	(9,082)	(10,675)	(16.42)
安勤計算機應用科技(上海)有限公司	88,818	81,630	29,600	52,030	158,451	(127)	(1,258)	-

(二)關係企業合併財務報表：

本公司應納入編製關係企業合併財務報表之公司與依財務會計準則公報第七號應納入編製母子公司合併財務報表之公司均相同，且關係企業合併財務報表所應揭露相關資訊於母子公司合併財務報表中均已揭露，爰不再另行編製關係企業合併財務報表。

(三)關係報告書：本公司非他公司之從屬公司，故無須編製關係報告書。

二、最近年度及截至年報刊印日止，私募有價證券辦理情形：無。

三、最近年度及截至年報刊印日止子公司持有或處分本公司股票情形：

子公司名稱	實收資本額	資金來源	本公司持股比例	取得或處分日期	取得股數及金額	處分股數及金額	投資損益	截至106年4月30日持有股數及金額	設定質押情形	本公司為背書之子公司金額	本公司與子公司貸與金額
昶亨科技股份有限公司	180,715千元	-	60%	105年	-	-	-	76,201股	-	-	-
				106年截至4月30日	-	-	-	2,560千元	-	-	-

四、其他必要補充說明事項：本公司無尚未完成之上櫃承諾事項。

五、最近年度及截至年報刊印日止，如發生證券交易法第三十六條第三項第二款所定對股東權益或證券價格有重大影響之事項：無。



安侯建業聯合會計師事務所

KPMG

台北市11049信義路5段7號68樓(台北101大樓)
68F, TAIPEI 101 TOWER, No. 7, Sec. 5,
Xinyi Road, Taipei, 11049, Taiwan, R.O.C.

Telephone 電話 + 886 (2) 8101 6666
Fax 傳真 + 886 (2) 8101 6667
Internet 網址 kpmg.com/tw

會計師查核報告

安勤科技股份有限公司董事會 公鑒：

查核意見

安勤科技股份有限公司及其子公司(安勤科技集團)民國一〇五年及一〇四年十二月三十一日之合併資產負債表，暨民國一〇五年及一〇四年一月一日至十二月三十一日之合併綜合損益表、合併權益變動表及合併現金流量表，以及合併財務報告附註(包括重大會計政策彙總)，業經本會計師查核竣事。

依本會計師之意見，上開合併財務報告在所有重大方面係依照證券發行人財務報告編製準則暨經金融監督管理委員會認可並發布生效之國際財務報導準則、國際會計準則、解釋及解釋公告編製，足以允當表達安勤科技集團民國一〇五年及一〇四年十二月三十一日之合併財務狀況，與民國一〇五年及一〇四年一月一日至十二月三十一日之合併財務績效與合併現金流量。

查核意見之基礎

本會計師係依照會計師查核簽證財務報表規則及一般公認審計準則規劃並執行查核工作。本會計師於該等準則下之責任將於會計師查核合併財務報告之責任段進一步說明。本會計師所隸屬事務所受獨立性規範之人員已依會計師職業道德規範，與安勤科技集團保持超然獨立，並履行該規範之其他責任。本會計師相信已取得足夠及適切之查核證據，以作為表示查核意見之基礎。

關鍵查核事項

關鍵查核事項係指依本會計師之專業判斷，對安勤科技集團民國一〇五年度合併財務報告之查核最為重要之事項。該等事項已於查核合併財務報告整體及形成查核意見之過程中予以因應，本會計師並不對該等事項單獨表示意見。本會計師判斷應溝通在查核報告上之關鍵查核事項如下：

一、存貨評價

有關存貨評價之會計政策請詳合併財務報告附註四(八)存貨；存貨評價之不確定性請詳合併財務報告附註五；存貨評價相關揭露請詳合併財務報告附註六(四)。

關鍵查核事項之說明：

安勤科技集團係以製造銷售嵌入式電腦及工業用電腦為主，經營模式為提供少量多樣電腦系統平台，滿足不同產業客戶量身訂做的系統需求，因備用存貨庫齡較長產生呆滯損失之情形，因此，存貨評價之測試為本會計師執行安勤科技集團財務報告查核重要的評估事項之一。

因應之查核程序：

本會計師對上述關鍵查核事項之主要查核程序包括測試成本作業循環之相關控制、評估安勤科技集團存貨跌價或呆滯損失提列之政策及是否已按集團之政策提列及是否依相關公報規定辦理。此外，檢視存貨庫齡報表，針對庫齡天數較長之存貨，瞭解其期後銷售狀況及評估其所採用之淨變現價值基礎，以驗證該集團管理當局估計存貨備抵評價之合理性。

二、收入之認列

有關收入認列之會計政策請詳合併財務報告附註四(十六)收入認列；收入相關揭露請詳合併財務報告附註六(十八)。

關鍵查核事項之說明：

安勤科技集團主要營業項目為工業用電腦之製造、加工及進出口業務等。銷貨收入係上櫃公司是否達成經營、財務目標及投資人預期之主要指標，銷貨收入認列時點是否正確及其是否具完整性及正確性，對於財務報表之影響實屬重大，因此，銷貨收入認列之測試為本會計師執行安勤科技集團財務報告查核重要的評估事項之一。

因應之查核程序：

本會計師對上述關鍵查核事項之主要查核程序包括測試銷貨及收款作業循環之相關之控制、針對銷售系統資料與總帳進行核對及調節，及評估安勤科技集團之銷貨收入認列是否依相關公報規定辦理。

其他事項

安勤科技股份有限公司已編製民國一〇五年度及一〇四年度之個體財務報告，並經本會計師出具無保留意見之查核報告在案，備供參考。

管理階層與治理單位對合併財務報告之責任

管理階層之責任係依照證券發行人財務報告編製準則暨經金融監督管理委員會認可並發布生效之國際財務報導準則、國際會計準則、解釋及解釋公告編製允當表達之合併財務報告，且維持與合併財務報告編製有關之必要內部控制，以確保合併財務報告未存有導因於舞弊或錯誤之重大不實表達。

於編製合併財務報告時，管理階層之責任包括評估安勤科技集團繼續經營之能力、相關事項之揭露，以及繼續經營會計基礎之採用，除非管理階層意圖清算安勤科技集團或停止營業，或除清算或停業外別無實際可行之其他方案。

安勤科技集團之治理單位(含監察人)負有監督財務報導流程之責任。

會計師查核合併財務報告之責任

本會計師查核合併財務報告之目的，係對合併財務報告整體是否存有導因於舞弊或錯誤之重大不實表達取得合理確信，並出具查核報告。合理確信係高度確信，惟依照一般公認審計準則執行之查核工作無法保證必能偵出合併財務報告存有之重大不實表達。不實表達可能導因於舞弊或錯誤。如不實表達之個別金額或彙總數可合理預期將影響合併財務報表使用者所作之經濟決策，則被認為具有重大性。

本會計師依照一般公認審計準則查核時，運用專業判斷並保持專業上之懷疑。本會計師亦執行下列工作：

- 1.辨認並評估合併財務報告導因於舞弊或錯誤之重大不實表達風險；對所評估之風險設計及執行適當之因應對策；並取得足夠及適切之查核證據以作為查核意見之基礎。因舞弊可能涉及共謀、偽造、故意遺漏、不實聲明或踰越內部控制，故未偵出導因於舞弊之重大不實表達之風險高於導因於錯誤者。
- 2.對與查核攸關之內部控制取得必要之瞭解，以設計當時情況下適當之查核程序，惟其目的非對安勤科技集團內部控制之有效性表示意見。
- 3.評估管理階層所採用會計政策之適當性，及其所作會計估計與相關揭露之合理性。
- 4.依據所取得之查核證據，對管理階層採用繼續經營會計基礎之適當性，以及使安勤科技集團繼續經營之能力可能產生重大疑慮之事件或情況是否存在重大不確定性，作出結論。本會計師若認為該等事件或情況存在重大不確定性，則須於查核報告中提醒合併財務報告使用者注意合併財務報告之相關揭露，或於該等揭露係屬不適當時修正查核意見。本會計師之結論係以截至查核報告日所取得之查核證據為基礎。惟未來事件或情況可能導致安勤科技集團不再具有繼續經營之能力。
- 5.評估合併財務報告(包括相關附註)之整體表達、結構及內容，以及合併財務報告是否允當表達相關交易及事件。
- 6.對於集團內組成個體之財務資訊取得足夠及適切之查核證據，以對合併財務報告表示意見。本會計師負責集團查核案件之指導、監督及執行，並負責形成集團查核意見。

本會計師與治理單位溝通之事項，包括所規劃之查核範圍及時間，以及重大查核發現(包括於查核過程中所辨認之內部控制顯著缺失)。

本會計師亦向治理單位提供本會計師所隸屬事務所受獨立性規範之人員已遵循會計師職業道德規範中有關獨立性之聲明，並與治理單位溝通所有可能被認為會影響會計師獨立性之關係及其他事項(包括相關防護措施)。

本會計師從與治理單位溝通之事項中，決定對安勤科技集團民國一〇五年度合併財務報告查核之關鍵查核事項。本會計師於查核報告中敘明該等事項，除非法令不允許公開揭露特定事項，或在極罕見情況下，本會計師決定不於查核報告中溝通特定事項，因可合理預期此溝通所產生之負面影響大於所增進之公眾利益。

安侯建業聯合會計師事務所

會計師：顏 亨 福



羅 瑞 蘭



證券主管機關：(88)台財證(六)第18311號
核准簽證文號：台財證六字第0930104860號
民國一〇六年三月十六日

安勤科技股份有限公司及其子公司

合併資產負債表

民國一〇五年及一〇四年十二月三十一日

單位：新台幣千元

	105.12.31		104.12.31	
	金額	%	金額	%
資產：				
流動資產：				
1100 現金及約當現金(附註六(一))	\$ 567,721	17	514,929	17
1110 透過損益按公允價值衡量之金融資產-流動 (附註六(二))	121,026	4	247,109	9
1170 應收票據及帳款淨額(附註六(三))	609,139	19	673,412	22
1180 應收帳款-關係人淨額(附註六(三)及七(三))	1,836	-	3,632	-
1200 其他應收款(附註六(三))	2,223	-	315	-
1220 本期所得稅資產	21,520	1	2,650	-
1310 存貨(附註六(四))	647,869	20	604,685	20
1410 預付款項	51,072	1	55,275	2
1470 其他流動資產(附註八)	12,885	-	925	-
	<u>2,035,291</u>	<u>62</u>	<u>2,102,932</u>	<u>70</u>
非流動資產：				
1550 採用權益法之投資(附註六(五))	21,117	1	19,891	1
1600 不動產、廠房及設備(附註六(六))	682,509	21	701,005	23
1760 投資性不動產淨額(附註六(七)及八)	362,019	11	20,293	1
1780 無形資產(附註六(八))	92,996	3	107,955	4
1840 遞延所得稅資產(附註六(十四))	43,907	1	39,305	1
1915 預付設備款	17,278	1	390	-
1920 存出保證金	5,198	-	5,091	-
1980 其他金融資產-非流動	-	-	3,298	-
	<u>1,225,024</u>	<u>38</u>	<u>897,228</u>	<u>30</u>
	<u>\$ 3,260,315</u>	<u>100</u>	<u>\$ 3,000,160</u>	<u>100</u>
負債及權益：				
流動負債：				
短期借款(附註六(十))	2100		2100	
2120 透過損益按公允價值衡量之金融負債-流動 (附註六(二))	274,883	8	462,567	16
2170 應付票據及帳款	15,913	1	10,853	-
2180 應付帳款-關係人(附註七(三))	280,939	9	230,918	8
2200 其他應付款(附註六(九))	51,211	2	34,026	1
2230 本期所得稅負債	11,384	-	6,853	-
2300 其他流動負債	15,648	-	29,659	1
2310 預收款項	38,571	1	-	-
2322 一年或一營業週期內到期長期借款(附註六(十一))	708,549	22	775,012	26
	<u>221,786</u>	<u>7</u>	<u>20,003</u>	<u>1</u>
非流動負債：				
2540 長期借款(附註六(十一))	19,308	-	3,776	-
2570 遞延所得稅負債(附註六(十四))	5,143	-	59,666	2
2600 其他非流動負債	56,565	2	83,445	3
2640 淨確定福利負債-非流動(附註六(十三))	302,802	9	858,457	29
	<u>1,011,351</u>	<u>31</u>	<u>693,032</u>	<u>23</u>
負債總計				
權益：				
歸屬於母公司業主之權益(附註六(十五))：				
股本	3100		3100	
資本公積	3200		3200	
保留盈餘	3300		3300	
其他權益	3400		3400	
庫藏股票	3500		3500	
歸屬於母公司業主之權益合計	36XX		36XX	
非控制權益				
權益總計	2,037,349	62	1,995,613	66
負債及權益總計	2,116,151	7	146,090	5
	<u>2,248,964</u>	<u>69</u>	<u>2,141,703</u>	<u>71</u>
	<u>\$ 3,260,315</u>	<u>100</u>	<u>\$ 3,000,160</u>	<u>100</u>

(請詳閱後附合併財務報告附註)

董事長：劉琍綺

經理人：張嘉哲

會計主管：楊曉青

安勤科技股份有限公司及其子公司

合併綜合損益表

民國一〇五年及一〇四年一月一日至十二月三十一日

單位：新台幣千元

	105年度		104年度	
	金額	%	金額	%
4110 銷貨收入	\$ 4,878,037	96	4,312,900	96
4170 減：銷貨退回及折讓	19,033	-	15,558	-
4100 銷貨收入淨額	4,859,004	96	4,297,342	96
4600 勞務收入	197,302	4	185,944	4
4000 營業收入(附註六(十八)及七(三))	5,056,306	100	4,483,286	100
5000 營業成本(附註六(四)、六(十三)、七(三)及十二)	3,722,647	74	3,331,474	74
5900 營業毛利	1,333,659	26	1,151,812	26
6000 營業費用(附註六(十三)及十二)：				
6100 推銷費用	334,578	7	314,492	7
6200 管理費用	402,665	8	306,755	7
6300 研究發展費用	158,551	3	150,537	3
	895,794	18	771,784	17
6900 營業淨利	437,865	8	380,028	9
7000 營業外收入及支出：				
7190 其他收入	21,071	-	10,363	-
7060 採用權益法認列之關聯企業及合資損失之份額(附註六(五))	(7,032)	-	(3,408)	-
7100 利息收入	1,676	-	1,928	-
7210 處分不動產、廠房及設備利益	57	-	-	-
7230 外幣兌換(損)益(附註六(二十))	(1,028)	-	16,862	-
7050 財務成本-利息費用	(1,787)	-	(68)	-
7590 什項支出	(6,025)	-	(900)	-
	6,932	-	24,777	-
7900 稅前淨利	444,797	8	404,805	9
7950 減：所得稅費用(附註六(十四))	119,472	2	97,041	2
8200 本期淨利	325,325	6	307,764	7
8300 其他綜合損益：				
8310 不重分類至損益之項目				
8311 確定福利計畫之再衡量數(附註六(十三))	(1,428)	-	(6,986)	-
8349 減：與不重分類至損益之項目相關之所得稅(附註六(十四))	(243)	-	(1,188)	-
	(1,185)	-	(5,798)	-
8360 後續可能重分類至損益之項目				
8361 國外營運機構財務報表換算之兌換差額	(19,934)	-	13,304	-
8370 採用權益法認列關聯企業及合資之其他綜合損益之份額-可能重分類至損益之項目	(61)	-	(96)	-
8399 減：與可能重分類至損益之項目相關之所得稅(附註六(十四))	(225)	-	364	-
	(19,770)	-	12,844	-
8300 本期其他綜合損益	(20,955)	-	7,046	-
8500 本期綜合損益總額	\$ 304,370	6	314,810	7
8600 淨利歸屬於：				
8610 母公司業主	323,864	6	296,850	7
8620 非控制權益	1,461	-	10,914	-
	\$ 325,325	6	307,764	7
8700 綜合損益總額歸屬於：				
8710 母公司業主	\$ 306,908	6	305,634	7
8720 非控制權益	(2,538)	-	9,176	-
	\$ 304,370	6	314,810	7
每股盈餘(附註六(十七))				
9750 基本每股盈餘(元)	\$ 4.74		4.35	
9850 稀釋每股盈餘(元)	\$ 4.70		4.32	

(請詳閱後附合併財務報告附註)

董事長：劉琍綺



經理人：張嘉哲



會計主管：楊曉青



安勤科技股份有限公司及其子公司

合併權益變動表

民國一〇五年及一〇四年一月一日起至十二月三十一日

單位：新台幣千元

歸屬於母公司業主之權益

	保留盈餘				其他權益項目				歸屬於母 公司業主 權益總計
	法定盈 餘公積	特別盈 餘公積	未分配 盈餘	合計	國外營運機構 財務報表換算 之兌換差額	員工未賺 得酬勞	庫藏股票	合計	
普通股									
股本	682,682								
資本公積	866,345		210,706	323,256	8,349		(1,535)	8,349	1,879,097
盈餘及分配：									
提列法定盈餘公積	-	-	(20,019)	-	-	-	-	-	-
迴轉特別盈餘公積	-	(8,054)	8,054	-	-	-	-	-	-
普通股現金股利	-	-	(191,333)	(191,333)	-	-	-	-	(191,333)
本期合併淨利	-	-	296,850	296,850	-	-	-	-	296,850
本期其他綜合損益	-	-	(3,078)	(3,078)	11,862	-	-	11,862	8,784
本期綜合損益總額	-	-	293,772	293,772	11,862	-	-	11,862	305,634
員工行使認股權	650	-	1,690	-	-	-	-	-	2,340
發放子公司股利調整資本公積	-	-	128	-	-	-	-	-	128
非控制權益增減	-	-	(153)	(153)	(100)	-	-	(100)	(253)
民國一〇四年十二月三十一日餘額	683,332	-	301,027	425,542	20,111	-	(1,535)	20,111	1,995,613
盈餘及分配：									
提列法定盈餘公積	-	-	(29,685)	-	-	-	-	-	-
普通股現金股利	-	-	(245,999)	(245,999)	-	-	-	-	(245,999)
本期合併淨利	-	-	323,864	323,864	-	-	-	-	323,864
本期其他綜合損益	-	-	(817)	(817)	(16,139)	-	-	(16,139)	(16,956)
本期綜合損益總額	-	-	323,047	323,047	(16,139)	-	-	(16,139)	306,908
採用權益法認列之關聯企業及合資之變動數	-	-	(1,681)	(1,681)	-	-	-	-	(1,681)
發放子公司股利調整資本公積	-	-	163	-	-	-	-	-	163
股份基礎給付交易	9,700	-	51,894	106	-	(24,422)	-	(24,422)	37,278
非控制權益增減	-	-	(53,800)	(53,800)	(1,133)	-	-	(1,133)	(54,933)
民國一〇五年十二月三十一日餘額	693,032	-	293,015	447,215	2,839	(24,422)	(1,535)	(21,583)	2,037,349
非控制權益									
民國一〇五年十二月三十一日餘額									2,008,727

(請詳閱後附合併財務報告附註)

董事長：劉利綺

經理人：張嘉哲

會計主管：楊曉青

安勤科技股份有限公司及其子公司

合併現金流量表

民國一〇五年及一〇四年一月一日至十二月三十一日

單位:新台幣千元

	105年度	104年度
營業活動之現金流量：		
本期稅前淨利	\$ 444,797	404,805
調整項目：		
收益費損項目：		
折舊費用	46,503	44,280
攤銷費用	7,014	8,714
呆帳費用提列數	2,136	669
利息費用	1,787	68
利息收入	(1,676)	(1,928)
股份基礎給付酬勞成本	37,278	-
透過損益按公允價值衡量之金融資產及負債之淨利益	(505)	(742)
採用權益法認列之關聯企業及合資損失之份額	7,032	3,408
處分不動產、廠房及設備利益	(57)	-
其他	5,097	81
	<u>104,609</u>	<u>54,550</u>
與營業活動相關之資產及負債變動數：		
應收票據及帳款(含關係人)減少(增加)	63,933	(149,607)
透過損益按公允價值衡量之金融資產-流動減少	126,588	50,251
其他應收款(增加)減少	(2,173)	67
存貨增加	(43,184)	(154,311)
預付款項減少(增加)	4,203	(25,517)
其他流動資產(增加)減少	(11,960)	516
其他金融資產-非流動減少(增加)	3,298	(3,298)
應付票據及帳款(含關係人)(減少)增加	(182,624)	170,355
透過損益按公允價值衡量之金融負債-流動減少	(136)	(1,721)
其他應付款增加	54,881	32,710
預收款項減少	(14,011)	(17,534)
其他流動負債增加	4,531	914
淨確定福利負債減少	(4,529)	(1,693)
其他非流動負債增加(減少)	708	(1,332)
	<u>(475)</u>	<u>(100,200)</u>
營運產生之現金流入	548,931	359,155
收取之利息	1,941	2,467
支付之利息	(1,769)	(70)
支付之所得稅	(125,986)	(99,226)
營業活動之淨現金流入	<u>423,117</u>	<u>262,326</u>
投資活動之現金流量：		
取得採用權益法之投資	(10,000)	(20,000)
取得不動產、廠房及設備	(29,322)	(38,746)
處分不動產、廠房及設備	57	-
取得投資性不動產	(342,206)	-
預付設備款增加	(17,278)	(390)
取得無形資產	(4,447)	(2,896)
存出保證金增加	(107)	(262)
投資活動之淨現金流出	<u>(403,303)</u>	<u>(62,294)</u>
籌資活動之現金流量：		
短期借款增加	20,000	-
舉借長期借款	270,000	-
償還長期借款	(9,643)	(5,019)
存入保證金增加	659	1,477
發放現金股利	(245,836)	(191,205)
員工執行認股權	-	2,340
非控制權益變動	13,390	6,946
籌資活動之淨現金流入(流出)	<u>48,570</u>	<u>(185,461)</u>
匯率變動對現金及約當現金之影響	(15,592)	9,851
本期現金及約當現金增加數	52,792	24,422
期初現金及約當現金餘額	514,929	490,507
期末現金及約當現金餘額	<u>\$ 567,721</u>	<u>514,929</u>

(請詳閱後附合併財務報告附註)

董事長：劉琍綺



經理人：張嘉哲



會計主管：楊曉青



安勤科技股份有限公司及其子公司
合併財務報告附註
民國一〇五年及一〇四年十二月三十一日
(除另有註明者外，所有金額均以新台幣千元為單位)

一、公司沿革

安勤科技股份有限公司(以下稱「本公司」)於民國八十九年七月十九日設立，主要營業項目為工業用電腦之製造、加工及進出口業務。本公司民國一〇五年十二月三十一日之合併財務報告之組成包括本公司及本公司之子公司(以下併稱「合併公司」)。合併公司主要營業項目，請詳附註四(三)2.之說明。

二、通過財務報告之日期及程序

本合併財務報告已於民國一〇六年三月十六日經董事會通過發佈。

三、新發布及修訂準則及解釋之適用

(一)尚未採用金融監督管理委員會認可國際財務報導準則之影響

依據金融監督管理委員會(以下簡稱金管會)民國一〇五年七月十八日金管證審字第1050026834號令，公開發行以上公司應自民國一〇六年起全面採用經金管會認可並發布生效之國際會計準則理事會(以下稱理事會)於民國一〇五年一月一日前發布，並於民國一〇六年一月一日生效之國際財務報導準則編製財務報告。相關新發布、修正及修訂之準則及解釋彙列如下：

<u>新發布／修正／修訂準則及解釋</u>	<u>理事會發布 之生效日</u>
國際財務報導準則第10號、國際財務報導準則第12號及國際會計準則第28號之修正「投資個體：適用合併報表例外規定」	2016年1月1日
國際財務報導準則第11號之修正「取得聯合營運權益之會計處理」	2016年1月1日
國際財務報導準則第14號「管制遞延帳戶」	2016年1月1日
國際會計準則第1號之修正「揭露倡議」	2016年1月1日
國際會計準則第16號及國際會計準則第38號之修正「可接受之折舊及攤銷方法之闡釋」	2016年1月1日
國際會計準則第16號及國際會計準則第41號之修正「農業：生產性植物」	2016年1月1日
國際會計準則第19號之修正「確定福利計畫：員工提撥」	2014年7月1日
國際會計準則第27號之修正「單獨財務報表之權益法」	2016年1月1日
國際會計準則第36號之修正「非金融資產可回收金額之揭露」	2014年1月1日
國際會計準則第39號之修正「衍生工具之約務更替與避險會計之持續適用」	2014年1月1日

安勤科技股份有限公司及其子公司合併財務報告附註(續)

新發布／修正／修訂準則及解釋	理事會發布 之生效日
2010-2012及2011-2013週期之年度改善	2014年7月1日
2012-2014年國際財務報導年度改善	2016年1月1日
國際財務報導解釋第21號「公課」	2014年1月1日

適用上述新認可之國際財務報導準則將不致對合併財務報告造成重大變動。

(二)金管會尚未認可之新發布及修訂準則及解釋

下表彙列理事會已發布及修訂但尚未經金管會認可之準則及解釋。截至本合併財務報告發布日止，除國際財務報導準則第九號及第十五號業經金管會通過自一〇七年一月一日生效外，金管會尚未發布其他準則生效日。

新發布／修正／修訂準則及解釋	理事會發布 之生效日
國際財務報導準則第9號「金融工具」	2018年1月1日
國際財務報導準則第10號及國際會計準則第28號之修正「投資者與其關聯企業或合資間之資產出售或投入」	尚待理事會決定
國際財務報導準則第15號「客戶合約之收入」	2018年1月1日
國際財務報導準則第16號「租賃」	2019年1月1日
國際財務報導準則第2號之修正「股份基礎給付交易之分類及衡量」	2018年1月1日
國際財務報導準則第15號之修正「國際財務報導準則第15號之闡釋」	2018年1月1日
國際會計準則第7號之修正「揭露倡議」	2017年1月1日
國際會計準則第12號之修正「因未實現損失所產生遞延所得稅資產之認列」	2017年1月1日
國際財務報導準則第4號「保險合約」之修正(適用國際財務報導準則第9號「金融工具」及國際財務報導準則第4號「保險合約」)	2018年1月1日
2014-2016年國際財務報導年度改善：	
國際財務報導準則第12號「對其他個體之權益之揭露」	2017年1月1日
國際財務報導準則第1號「首次採用國際財務報導準則」及國際會計準則第28號「投資關聯企業及合資」	2018年1月1日
國際財務報導解釋第22號「外幣交易及預收付對價」	2018年1月1日
國際會計準則第40號之修正「投資性不動產之轉換」	2018年1月1日

安勤科技股份有限公司及其子公司合併財務報告附註(續)

對合併公司可能攸關者如下：

發布日	新發布或修訂準則	主要修訂內容
2014.5.28	國際財務報導準則第15號「	新準則以單一分析模型按五個步驟決定企業認列收入之方法、時點及金額，將取代現行國際會計準則第18號「收入」及國際會計準則第11號「建造合約」以及其他收入相關的解釋。 2016.4.12發布修正規定闡明下列項目：辨認履約義務、主理人及代理人之考量、智慧財產之授權及過渡處理。
2016.4.12	客戶合約之收入」	
2013.11.19	國際財務報導準則第9號「	新準則將取代國際會計準則第39號「金融工具：認列與衡量」，主要修正如下： <ul style="list-style-type: none"> • 分類及衡量：金融資產係按合約現金流量之特性及企業管理資產之經營模式判斷，分類為按攤銷後成本衡量、透過其他綜合損益按公允價值衡量及透過損益按公允價值衡量。另指定為透過損益按公允價值衡量之金融負債，其歸因於信用風險之公允價值變動數係認列於其他綜合損益。 • 減損：新預期損失模式取代現行已發生損失模式。 • 避險會計：採用更多原則基礎法之規定，使避險會計更貼近風險管理，包括修正達成、繼續及停止採用避險會計之規定，並使更多類型之暴險可符合被避險項目之條件等。
2014.7.24	金融工具」	

安勤科技股份有限公司及其子公司合併財務報告附註(續)

發布日	新發布或修訂準則	主要修訂內容
2016.1.13	國際財務報導準則第16號「租賃」	新準則將租賃之會計處理修正如下： <ul style="list-style-type: none">• 承租人所簽訂符合租賃定義之所有合約均應於資產負債表認列使用權資產及租賃負債。租賃期間內租賃費用則係以使用權資產折舊金額加計租賃負債之利息攤提金額衡量。• 出租人所簽訂符合租賃定義之合約則應分類為營業租賃及融資租賃，其會計處理與國際會計準則第17號「租賃」類似。

合併公司現正持續評估上述準則及解釋對合併公司財務狀況與經營結果之影響，相關影響待評估完成時予以揭露。

四、重大會計政策之彙總說明

本合併財務報告所採用之重大會計政策彙總說明如下。除另有說明者外，下列會計政策已一致適用於本合併財務報告之所有表達期間。

(一) 遵循聲明

本合併財務報告係依照證券發行人財務報告編製準則(以下簡稱「編製準則」)及金融監督管理委員會認可之國際財務報導準則、國際會計準則、解釋及解釋公告(以下簡稱「金管會認可之國際財務報導準則」)編製。

(二) 編製基礎

1. 衡量基礎

除下列合併資產負債表之重要項目外，本合併財務報告係依歷史成本為基礎編製：

- (1) 透過損益按公允價值衡量之金融工具(包括衍生金融工具)；
- (2) 淨確定福利負債(或資產)，係依退休基金資產之公允價值減除確定福利義務現值及附註四(十七)所述之上限影響數衡量。

2. 功能性貨幣及表達貨幣

合併公司每一個體均係以各營運所處主要經濟環境之貨幣為其功能性貨幣。本合併財務報告係以本公司之功能性貨幣，新台幣表達。所有以新台幣表達之財務資訊均以新台幣千元為單位。

安勤科技股份有限公司及其子公司合併財務報告附註(續)

(三)合併基礎

1.合併財務報告編製原則

合併財務報告之編製主體包含本公司及由本公司所控制之個體(即子公司)。當本公司暴露於來自對被投資個體之參與之變動報酬或對該等變動報酬享有權利，且透過對被投資個體之權利有能力影響該等報酬時，本公司控制該個體。

自對子公司取得控制之日起，開始將其財務報告納入合併財務報告，直至喪失控制之日為止。合併公司間之交易、餘額及任何未實現收益與費損，業於編製合併財務報告時已全數消除。子公司之綜合損益總額係分別歸屬至本公司業主及非控制權益，即使非控制權益因而成為虧損餘額亦然。

子公司之財務報告業已適當調整，俾使其會計政策與合併公司所使用之會計政策一致。

合併公司對子公司所有權權益之變動，未導致喪失對子公司之控制者，係作為與業主間之權益交易處理。非控制權益之調整數與所支付或收取對價公允價值間之差額，係直接認列於權益且歸屬於本公司業主。

2.列入合併財務報告之子公司

列入本合併財務報告之子公司包含：

投資公司名稱	子公司名稱	業務性質	所持股權百分比	
			105.12.31	104.12.31
本公司	Avalue Technology Inc. (USA) (Avalue USA)	工業用電腦買賣	100 %	88 %
"	Avalue Technology Inc. (SAMOA) (Avalue SAMOA)	轉投資業務	100 %	100 %
"	耀錦集團有限公司(耀錦)	工業用電腦買賣	100 %	100 %
"	BCM Technology Inc. (BCM Technology)	工業用電腦買賣	82 %	90 %
"	Avalue Japan Inc. (Avalue Japan)	工業用電腦買賣	100 %	100 %
"	昶亨科技股份有限公司(昶亨科技)	各種印刷電路板之表面黏著組裝加工、製造及進出口買賣業務	60 %	60 %
"	瑞勤股份有限公司(瑞勤)	工業用電腦及週邊整合買賣	76 %	51 %
"	Bytec Healthcare Limited (Bytec)	醫療推車及週邊整合買賣	60 %	60 %
Avalue SAMOA	安勤計算機應用科技(上海)有限公司 (安勤上海)	工業用電腦買賣	100 %	100 %

安勤科技股份有限公司及其子公司合併財務報告附註(續)

(四)外 幣

1.外幣交易

外幣交易依交易日之匯率換算為功能性貨幣。報導期間結束日(以下稱報導日)之外幣貨幣性項目依當日之匯率換算為功能性貨幣，其兌換損益係指期初以功能性貨幣計價之攤銷後成本，調整當期之有效利息及付款後之金額，與依外幣計價之攤銷後成本按報導日匯率換算金額間之差異。

以公允價值衡量之外幣非貨幣性項目依衡量公允價值當日之匯率重新換算為功能性貨幣，以歷史成本衡量之外幣非貨幣性項目則依交易日之匯率換算。

除非貨幣性之備供出售權益工具、指定為國外營運機構淨投資避險之金融負債或合格之現金流量避險，換算所產生之外幣兌換差異認列於其他綜合損益外，其餘係認列為損益。

2.國外營運機構

國外營運機構之資產及負債，包括收購時產生之商譽及公允價值調整，係依報導日之匯率換算為功能性貨幣；除高度通貨膨脹經濟者外，收益及費損項目係依當期平均匯率換算為功能性貨幣，所產生之兌換差額均認列為其他綜合損益。

當處分國外營運機構致喪失控制、共同控制或重大影響時，與該國外營運機構相關之累計兌換差額係全數重分類為損益。部分處分含有國外營運機構之子公司時，相關累計兌換差額係按比例重新歸屬至非控制權益。部分處分含有國外營運機構之關聯企業或合資之投資時，相關累計兌換差額則按比例重分類至損益。

對國外營運機構之貨幣性應收或應付項目，若尚無清償計畫且不可能於可預見之未來予以清償時，其所產生之外幣兌換損益視為對該國外營運機構淨投資之一部分而認列為其他綜合損益。

(五)資產與負債區分流動與非流動之分類標準

符合下列條件之一之資產列為流動資產，非屬流動資產之所有其他資產則列為非流動資產：

- 1.預期將於合併公司正常營業週期中實現，或意圖將其出售或消耗者。
- 2.主要為交易目的而持有者。
- 3.預期將於合併資產負債表日後十二個月內實現者。
- 4.現金或約當現金，但不包括於合併資產負債表日後逾十二個月用以交換、清償負債或受有其他限制者。

符合下列條件之一之負債列為流動負債，非屬流動負債之所有其他負債則列為非流動負債：

- 1.預期將於合併公司正常營業週期中清償者。
- 2.主要為交易目的而持有者。

安勤科技股份有限公司及其子公司合併財務報告附註(續)

3. 預期將於合併資產負債表日後十二個月內到期清償者。
4. 合併公司不能無條件將清償期限延期至合併資產負債表日後至少十二個月者。負債之條款可能依交易對方之選擇，以發行權益工具而導致其清償者，並不影響其分類。

(六) 現金及約當現金

現金包括庫存現金及活期存款。約當現金係指可隨時轉換成定額現金且價值變動風險甚小之短期並具高度流動性之投資。定期存款符合前述定義且持有目的係滿足短期現金承諾而非投資或其他目的者，列報於約當現金。

(七) 金融工具

金融資產與金融負債係於合併公司成為該金融工具合約條款之一方時認列。

1. 金融資產

合併公司之金融資產分類為：透過損益按公允價值衡量之金融資產及放款及應收款。

(1) 透過損益按公允價值衡量之金融資產

此類金融資產係指持有供交易或指定為透過損益按公允價值衡量之金融資產。

持有供交易之金融資產係因其取得或發生之主要目的為短期內出售或再買回。持有供交易金融資產以外之金融資產，合併公司於下列情況之一，於原始認列時指定為透過損益按公允價值衡量：

- A. 消除或重大減少因採用不同基礎衡量資產或負債並認列相關之利益及損失，而產生之衡量或認列不一致。
- B. 金融資產係以公允價值基礎評估績效。
- C. 混合工具含嵌入式衍生工具。

此類金融資產於原始認列時係按公允價值衡量，交易成本於發生時認列為損益；後續評價按公允價值衡量，再衡量產生之利益或損失（包含相關股利收入及利息收入）認列為損益，並列報於營業外收入及支出項下。依交易慣例購買或出售金融資產時，採用交割日會計處理。

(2) 放款及應收款

放款及應收款係無活絡市場公開報價，且具固定或可決定付款金額之金融資產，包括應收款項、其他應收款及存出保證金等金融資產。原始認列時按公允價值加計直接可歸屬之交易成本衡量，後續評價採有效利率法以攤銷後成本減除減損損失衡量，惟短期應收款項之利息認列不具重大性之情況除外。依交易慣例購買或出售金融資產時，採用交易日會計處理。

利息收入係列報於營業外收入及支出項下。

安勤科技股份有限公司及其子公司合併財務報告附註(續)

(3) 金融資產減損

非透過損益按公允價值衡量之金融資產，於每個報導日評估減損。當有客觀證據顯示，因金融資產原始認列後發生之單一或多項事件，致使該資產之估計未來現金流量受損失者，該金融資產即已發生減損。

金融資產減損之客觀證據包括發行人或債務人之重大財務困難、違約（如利息或本金支付之延滯或不償付）、債務人將進入破產或其他財務重整之可能性大增，及由於財務困難而使該金融資產之活絡市場消失等。

針對應收帳款個別評估未有減損後，另再以群組基礎評估減損。應收款組合之客觀減損證據可能包含合併公司過去收款經驗、該群組超過平均授信期間之延遲付款增加情況，以及與應收款拖欠有關之全國性或區域性經濟情勢變化。

以攤銷後成本衡量之金融資產，認列之減損損失金額係該資產之帳面金額與估計未來現金流量按該金融資產原始有效利率折現之現值間之差額。

以成本衡量之金融資產，認列之減損損失金額係該資產之帳面金額與估計未來現金流量按該金融資產之相似資產市場報酬率折現之現值間之差額。該減損損失於後續期間不得迴轉。

所有金融資產之減損損失係直接自金融資產之帳面金額中扣除，惟應收帳款係藉由備抵帳戶調降其帳面金額。當判斷應收帳款無法收回時，係沖銷備抵帳戶。原先已沖銷而後續收回之款項則貸記備抵帳戶。備抵帳戶帳面金額之變動認列於損益。

當金融資產以攤銷後成本衡量時，若後續期間減損損失金額減少，且該減少客觀地連結至認列減損後發生之事項，則先前認列之減損損失予以迴轉認列於損益，惟該投資於減損迴轉日之帳面金額不得大於若未認列減損情況下應有之攤銷後成本。

應收帳款之呆帳損失及迴升係列報於管理費用。應收帳款以外金融資產之減損損失及迴升係列報於營業外收入及支出項下。

(4) 金融資產之除列

合併公司僅於對來自該資產現金流量之合約權利終止，或已移轉金融資產且該資產所有權幾乎所有之風險及報酬已移轉予其他企業時，始將金融資產除列。

除列單一金融資產之整體時，其帳面金額與已收取或可收取對價總額間之差額係認列為損益，並列報於營業外收入及支出項下。

安勤科技股份有限公司及其子公司合併財務報告附註(續)

當非除列單一金融資產之整體時，合併公司以移轉日各部分之相對公允價值為基礎，將該金融資產之原帳面金額分攤至因持續參與而持續認列之部分及除列之部分。分攤予除列部分之帳面金額與因除列部分所收取之對價加計已認列於其他綜合損益之任何累計利益或損失中分攤予除列部分之總和間之差額係認列為損益，並列報於營業外收入及支出項下。已認列於其他綜合損益之累計利益或損失，係依其相對公允價值分攤予持續認列部分與除列部分。

2. 金融負債及權益工具

(1) 負債或權益之分類

合併公司發行之債務及權益工具係依據合約協議之實質與金融負債及權益工具之定義分類為金融負債或權益。

合併公司所發行之複合金融工具係持有人擁有選擇權可轉換為股本之轉換公司債，其發行股份之數量並不會隨其公允價值變動而有所不同。

複合金融工具負債組成部分，其原始認列金額係以不包括權益轉換權之類似負債之公允價值衡量。權益組成部分之原始認列金額則以整體複合金融工具公允價值與負債組成部分公允價值二者間之差額衡量。任何直接可歸屬之交易成本依原始負債及權益之帳面金額比例，分攤至負債及權益組成部分。

原始認列後，複合金融工具之負債組成部分係採有效利率法以攤銷後成本衡量。複合金融工具之權益組成部分，原始認列後無須重新衡量。

與金融負債相關之利息及損失或利益係認列為損益，並列報於營業外收入及支出項下。

金融負債於轉換時重分類為權益，其轉換不產生損益。

(2) 透過損益按公允價值衡量之金融負債

此類金融負債係指持有供交易或指定為透過損益按公允價值衡量之金融負債。

持有供交易之金融負債係因其取得或發生之主要目的為短期內出售或再買回。持有供交易金融負債以外之金融負債，合併公司於下列情況之一，於原始認列時指定為透過損益按公允價值衡量：

- A. 消除或重大減少因採用不同基礎衡量資產或負債並認列相關之利益及損失，而產生之衡量或認列不一致。
- B. 金融負債係以公允價值基礎評估績效。
- C. 混合工具含嵌入式衍生工具。

此類金融負債於原始認列時係按公允價值衡量，交易成本於發生時認列為損益；後續評價按公允價值衡量，再衡量產生之利益或損失（包含相關利息支出）認列為損益，並列報於營業外收入及支出項下。

安勤科技股份有限公司及其子公司合併財務報告附註(續)

(3)其他金融負債

金融負債非屬持有供交易且未指定為透過損益按公允價值衡量者(包括長短期借款、應付帳款及其他應付款)，原始認列時係按公允價值加計直接可歸屬之交易成本衡量；後續評價採有效利率法以攤銷後成本衡量，惟短期借款及應付款項之利息認列不具重大性之情形除外。未資本化為資產成本之利息費用係認列為損益，並列報於營業外收入及支出項下。

(4)金融負債之除列

合併公司係於合約義務已履行、取消或到期時，除列金融負債。

除列金融負債時，其帳面金額與所支付或應支付對價總額(包含任何所移轉之非現金資產或承擔之負債)間之差額認列為損益，並列報於營業外收入及支出項下。

(5)金融資產及負債之互抵

金融資產及金融負債僅於合併公司有法定權利進行互抵及有意圖以淨額交割或同時變現資產及清償負債時，方予以互抵並以淨額表達於合併資產負債表。

3.衍生金融工具及避險會計

合併公司為規避外幣及利率風險之暴險而持有衍生金融工具。原始認列時係按公允價值衡量，交易成本則認列為損益；後續評價依公允價值衡量，再衡量產生之利益或損失直接列入損益，並列報於營業外收入及支出項下，然指定且為有效避險工具之衍生工具，其認列於損益之時點則將視避險關係之性質而定。當衍生工具之公允價值為正值時，列為金融資產；公允價值為負值時，列為金融負債。

嵌入式衍生工具之風險及特性者與主契約之風險及特性並非緊密關聯，且主契約非透過損益按公允價值衡量時，該衍生工具係視為單獨衍生工具。

(八)存 貨

存貨係以成本與淨變現價值孰低衡量。成本包括使其達可供使用地點及狀態所發生之取得、產製或加工及其他成本，並採加權平均法計算。製成品及在製品存貨之成本包括依適當比例按正常產能分攤之製造費用。

淨變現價值係指正常營業下之估計售價減除估計完工尚需投入之估計成本及完成出售所需之估計成本後之餘額。

(九)投資關聯企業

關聯企業係指合併公司對其財務及營運政策具有重大影響，但非控制或聯合控制者。合併公司持有被投資公司百分之二十至百分之五十之表決權時，即假設具有重大影響力。

合併公司對於關聯企業之權益採用權益法處理。權益法下，原始取得時係依成本認列，投資成本包含交易之成本。投資關聯企業之帳面金額包括原始投資時所辨認之商譽，減除任何累計減損損失。

安勤科技股份有限公司及其子公司合併財務報告附註(續)

合併財務報告包括自具有重大影響之日起至喪失重大影響之日止，於進行與合併公司會計政策一致性之調整後，合併公司依權益比例認列各該投資關聯企業之損益及其他綜合損益之金額。

合併公司與關聯企業間之交易所產生之未實現利益，已在合併公司對該被投資公司之權益範圍內予以消除。未實現損失之消除方法與未實現利益相同，但僅限於未有減損證據之情況下所產生。

當合併公司依比例應認列關聯企業之損失份額等於或超過其在關聯企業之權益時，即停止認列其損失，而僅於發生法定義務、推定義務或已代該被投資公司支付款項之範圍內，認列額外之損失及相關負債。

(十)投資性不動產

投資性不動產係指持有供賺取租金或資產增值或二者兼具，而非供正常營業出售、用於生產、提供商品或勞務或作為行政管理目的之不動產。投資性不動產原始認列時以成本衡量，後續衡量亦按成本模式處理，於原始認列後以可折舊金額計算提列折舊費用，其折舊方法、耐用年限及殘值比照不動產、廠房及設備規定。成本包含可直接歸屬於取得投資性不動產之費用。

當投資性不動產用途變更而重分類為不動產、廠房及設備時，以變更新用途時之帳面金額予以重分類。

(十一)不動產、廠房及設備

1.認列與衡量

不動產、廠房及設備之認列及衡量係採成本模式，依成本減除累計折舊與累計減損後之金額衡量。成本包含可直接歸屬於取得資產之支出。

當不動產、廠房及設備包含不同組成部分，且相對於該項目之總成本若屬重大而採用不同之折舊率或折舊方法較為合宜時，則視為不動產、廠房及設備之單獨項目(主要組成部分)處理。

不動產、廠房及設備之處分損益，係由不動產、廠房及設備之帳面金額與處分價款之差額決定，並以淨額認列於損益項下之營業外收入及支出。

2.後續成本

若不動產、廠房及設備項目後續支出所預期產生之未來經濟效益很有可能流入合併公司，且其金額能可靠衡量，則該支出認列為該項目帳面金額之一部分，被重置部分之帳面金額則予以除列。不動產、廠房及設備之日常維修成本於發生時認列為損益。

3.折 舊

折舊係依資產成本減除殘值後按估計耐用年限採直線法計算，並依資產之個別重大組成部分評估，若一組成部分之耐用年限不同於資產之其他部分，則此組成部分應單獨提列折舊。折舊之提列認列為損益。

安勤科技股份有限公司及其子公司合併財務報告附註(續)

租賃資產之折舊若可合理確認合併公司將於租賃期間屆滿時取得所有權，則依其耐用年限提列；其餘租賃資產係依租賃期間及其耐用年限兩者較短者提列。

土地無須提列折舊。

當期及比較期間之估計耐用年限如下：

- (1)房屋及建築：7~51年
- (2)機器設備：3~13年
- (3)辦公及其他設備：2~15年
- (4)廠房及設備之重大組成部分主要有廠房主建物、機電動力設備及工程等，並分別按其耐用年限予以計提折舊。

合併公司至少於每一年度報導日檢視折舊方法、耐用年限及殘值，若預期值與先前之估計不同時，於必要時適當調整，該變動按會計估計變動規定處理。

(十二)租賃

1.出租人

營業租賃之租賃收益按直線基礎於租賃期間認列為收益。因協商與安排營業租賃所產生之原始直接成本，加計至租賃資產之帳面金額，並按直線基礎於租賃期間認列為費用。

2.承租人

營業租賃之租金給付(不包括保險及維護等服務成本)依直線基礎於租賃期間認列為費用。

(十三)無形資產

1.商譽

(1)原始認列

收購子公司產生之商譽已包含於無形資產。商譽原始認列之衡量請詳附註六(八)。

(2)後續衡量

商譽係依成本減累計減損予以衡量。關於採用權益法之投資，商譽之帳面金額係包含於投資之帳面金額內，且此類投資之減損損失並未分配至商譽及任何資產，而係作為採用權益法之投資帳面金額的一部分。

2.研究與發展

研究階段係指預期為獲取及瞭解嶄新的科學或技術知識而進行之活動，相關支出於發生時認列於損益。

安勤科技股份有限公司及其子公司合併財務報告附註(續)

發展階段之支出於同時符合下列所有條件時，認列為無形資產；未同時符合者，於發生時即認列於損益：

- (1)完成無形資產之技術可行性已達成，將使該無形資產將可供使用或出售。
- (2)意圖完成該無形資產，並加以使用或出售。
- (3)有能力使用或出售該無形資產。
- (4)無形資產將很有可能產生未來經濟效益。
- (5)具充足之技術、財務及其他資源，以完成此項發展，並使用或出售該無形資產。
- (6)歸屬於該無形資產發展階段之支出能可靠衡量。

資本化之發展階段支出以其成本減除累計攤銷及累計減損衡量之。

3.其他無形資產

合併公司取得其他無形資產係以成本減除累計攤銷與累計減損衡量之。

4.後續支出

後續支出僅於可增加相關特定資產的未來經濟效益時，方可將其資本化。所有其他支出於發生時認列於損益，包括內部發展之商譽及品牌。

5.攤銷

攤銷時係以資產成本減除殘值後金額為可攤銷金額。

除商譽及非確定耐用年限無形資產外，無形資產自達可供使用狀態起，依下列估計耐用年限採直線法攤銷，攤銷數認列於損益；

電腦軟體成本、專利權及商標權依其估計之未來效益年限以三至二十年平均分攤。

合併公司至少於每一年度報導日檢視無形資產之殘值、攤銷期間及攤銷方法，若有變動，視為會計估計變動。

(十四)非金融資產減損

針對存貨、遞延所得稅資產、員工福利產生之資產及分類為待出售之非流動資產以外之非金融資產，合併公司於每一報導日評估是否發生減損，並就有減損跡象之資產估計其可回收金額。若無法估計個別資產之可回收金額，則合併公司估計該項資產所屬現金產生單位之可回收金額以評估減損。

可回收金額為個別資產或現金產生單位之公允價值減處分成本與其使用價值孰高者。個別資產或現金產生單位之可回收金額若低於帳面金額，則將該個別資產或現金產生單位之帳面金額調整減少至可回收金額，並認列減損損失。減損損失係立即認列於當期損益。

安勤科技股份有限公司及其子公司合併財務報告附註(續)

合併公司於每一報導日重新評估是否有跡象顯示，商譽以外之非金融資產於以前年度所認列之減損損失可能已不存在或減少。若用以決定可回收金額之估計有任何改變，則迴轉減損損失，以增加個別資產或現金產生單位之帳面金額至其可回收金額，惟不超過若以前年度該個別資產或現金產生單位未認列減損損失之情況下，減除應提列折舊或攤銷後之帳面金額。

商譽、非確定耐用年限無形資產及尚未可供使用之無形資產，無論是否有減損跡象，每年定期進行減損測試，並就可回收金額低於帳面金額之部分，認列減損損失。

為減損測試之目的，企業合併取得之商譽應分攤至合併公司預期可自合併綜效受益之各現金產生單位(或現金產生單位群組)。若現金產生單位之可回收金額低於其帳面金額，所認列之減損損失係先減少該現金產生單位受攤商譽之帳面金額，次就該單位內其他各資產帳面金額之比例減少各該資產。已認列之商譽減損損失，不得於後續期間迴轉。

(十五)庫藏股票

合併公司收回已發行之股票，依買回時所支付之對價(包括可直接歸屬成本)，以稅後淨額認列為庫藏股票，作為權益之減項。處分庫藏股票之處分價格高於帳面金額，其差額列為資本公積—庫藏股票交易；處分價格低於帳面金額，其差額則沖抵同種類庫藏股票之交易所產生之資本公積，如有不足，則借記保留盈餘。庫藏股票之帳面金額採加權平均並依收回原因分別計算。

庫藏股票註銷時，按股權比例借記資本公積—股票發行溢價與股本，其帳面金額如高於面值與股票發行溢價之合計數時，其差額則沖抵同種類庫藏股票所產生之資本公積，如有不足，則沖抵保留盈餘；其帳面金額低於面值與股票發行溢價之合計數者，則貸記同種類庫藏股票交易所產生之資本公積。

(十六)收入認列

1.商品銷售

正常活動中銷售商品所產生之收入，係考量退回、商業折扣及數量折扣後，按已收或應收對價之公允價值衡量。收入係俟具說服力之證據存在(通常為已簽訂銷售協議)、所有權之重大風險及報酬已移轉予買方、價款很有可能收回、相關成本與可能之商品退回能可靠估計、不持續參與商品之管理及收入金額能可靠衡量時加以認列。若折扣很有可能發生且金額能可靠衡量時，則於銷售認列時予以認列作為收入之減項。

風險及報酬移轉之時點係視銷售合約個別條款而定。

2.勞 務

合併公司提供勞務所產生之收入係按報導日之交易完成程度認列。合併公司依已履行作業之勘測衡量交易完成程度。

安勤科技股份有限公司及其子公司合併財務報告附註(續)

(十七)員工福利

1.確定提撥計畫

確定提撥退休金計畫之提撥義務係於員工提供勞務期間內認列為損益項下之員工福利費用。

2.確定福利計畫

非屬確定提撥計畫之退職福利計畫為確定福利計畫。合併公司在確定福利退休金計畫下之淨義務係分別針對各項福利計畫以員工當期或過去服務所賺得之未來福利金額折算為現值計算。任何計畫資產的公允價值均予以減除。折現率係以到期日與合併公司淨義務期限接近，且計價幣別與預期支付福利金相同之政府公債之市場殖利率於財務報導日之利率為主。

企業淨義務每年由合格精算師以預計單位福利法精算。當計算結果對合併公司有利時，認列資產係以未來得以從該計畫退還之資金或減少未來對該計畫之提撥等方式所可獲得經濟效益現值之總額為限。計算經濟效益現值時應考量任何適用於合併公司任何計畫之最低資金提撥需求。一項效益若能在計畫期間內或計畫負債清償時實現，對合併公司而言，即具有經濟效益。

當計畫內容之福利改善，因員工過去服務使福利增加之部分，相關費用立即認列為損益。

淨確定福利負債(資產)之再衡量數包含(1)精算損益；(2)計畫資產報酬，但不包括包含於淨確定福利負債(資產)淨利息之金額；及(3)資產上限影響數之任何變動，但不包括包含於淨確定福利負債(資產)淨利息之金額。淨確定福利負債(資產)再衡量數認列於其他綜合損益項目下。惟合併公司得選擇將該等已認列於其他綜合損益項目下之金額轉入保留盈餘或其他權益，若採用轉入其他權益者，後續期間不得重分類至損益或轉入保留盈餘，應於未來期間一致採用。合併公司將確定福利計畫之再衡量數認列於保留盈餘。

合併公司於縮減或清償發生時，認列確定福利計畫之縮減或清償損益。縮減或清償損益包括任何計畫資產公允價值之變動及確定福利義務現值之變動。

3.短期員工福利

短期員工福利義務係以未折現之基礎衡量，且於提供相關服務時認列為費用。

有關短期現金紅利或分紅計畫下預期支付之金額，若係因員工過去提供服務而使合併公司負有現時之法定或推定支付義務，且該義務能可靠估計時，將該金額認列為負債。

安勤科技股份有限公司及其子公司合併財務報告附註(續)

(十八) 股份基礎給付交易

給與員工之股份基礎給付獎酬以給與日之公允價值，於員工達到可無條件取得報酬之期間內，認列酬勞成本並增加相對權益。認列之酬勞成本係隨預期符合服務條件及非市價既得條件之獎酬數量予以調整；而最終認列之金額係以既得日符合服務條件及非市價既得條件之獎酬數量為基礎衡量。

有關股份基礎給付獎酬之非既得條件，已反映於股份基礎給付給與日公允價值之衡量，且預期與實際結果間之差異無須作核實調整。

應給付予員工之股份增值權，係以該股份增值權之公允價值衡量後採現金交割者，於員工達到可無條件取得報酬之期間內，認列費用並增加相對負債。相關負債於各報導日及交割日應予重新衡量，其公允價值之任何變動認列為損益項下之人事費用。

(十九) 所得稅

所得稅費用包括當期及遞延所得稅。除與企業合併、直接認列於權益或其他綜合損益之項目相關者外，當期所得稅及遞延所得稅應認列於損益。

當期所得稅包括當年度課稅所得（損失）按報導日之法定稅率或實質性立法稅率計算之預計應付所得稅或應收退稅款，及任何對以前年度應付所得稅的調整。

遞延所得稅係就資產及負債於財務報導目的之帳面金額與其課稅基礎之暫時性差異予以衡量認列。下列情況產生之暫時性差異不予認列遞延所得稅：

1. 非屬企業合併之交易原始認列之資產或負債，且於交易當時不影響會計利潤及課稅所得（損失）者。
2. 因投資子公司及合資權益所產生，且很有可能於可預見之未來不會迴轉者。
3. 商譽之原始認列。

遞延所得稅係以預期資產實現或負債清償當期之稅率衡量，並以報導日之法定稅率或實質性立法稅率為基礎。

合併公司僅於同時符合下列條件時，始將遞延所得稅資產及遞延所得稅負債互抵：

1. 有法定執行權將當期所得稅資產及當期所得稅負債互抵；且
2. 遞延所得稅資產及遞延所得稅負債與下列由同一稅捐機關課徵所得稅之納稅主體之一有關；
 - (1) 同一納稅主體；或
 - (2) 不同納稅主體，惟各主體意圖在重大金額之遞延所得稅資產預期回收及遞延所得稅負債預期清償之每一未來期間，將當期所得稅負債及資產以淨額基礎清償，或同時實現資產及清償負債。

對於未使用之課稅損失及未使用所得稅抵減遞轉後期，與可減除暫時性差異，在很有可能未來課稅所得可供使用之範圍內，認列為遞延所得稅資產。並於每一報導日予以重評估，就相關所得稅利益非屬很有可能實現之範圍內予以調減。

安勤科技股份有限公司及其子公司合併財務報告附註(續)

(二十) 企業合併

合併公司依收購日移轉對價之公允價值，包括歸屬於被收購方任何非控制權益之金額，減除所取得之可辨認資產及承擔之負債之淨額(通常為公允價值)來衡量商譽。若減除後之餘額為負數，則合併公司重新評估是否已正確辨認所有取得之資產及所有承擔之負債後，始將廉價購買利益認列於損益。

除與發行債務或權益工具相關者外，與企業合併相關之交易成本均應於發生時立即認列為合併公司之費用。

合併公司係依逐筆交易基礎，選擇按收購日之公允價值或按現時所有權工具對被收購者可辨認淨資產之已認列金額所享有之比例份額衡量之。

於分階段達成之企業合併中，合併公司以收購日之公允價值重新衡量其先前已持有被收購者之權益，若因而產生任何利益或損失，則認列為損益。對於被收購者權益價值之變動於收購日前已於其他綜合損益中認列之金額，應依合併公司若直接處分其先前已持有權益之相同方式處理，若處分該權益時宜將其重分類至損益，則該金額係重分類至損益。

若企業合併之原始會計處理於合併交易發生之報導日前尚未完成，合併公司對於尚不完整之會計處理項目係以暫定金額認列，並於衡量期間內予以追溯調整或認列額外之資產或負債，以反映於衡量期間所取得關於收購日已存在事實與情況之新資訊。衡量期間自收購日起不超過一年。

(廿一) 每股盈餘

合併公司列示歸屬於本公司普通股權益持有人之基本及稀釋每股盈餘。合併公司基本每股盈餘係以歸屬於本公司普通股權益持有人之損益，除以當期加權平均流通在外普通股股數計算之。稀釋每股盈餘則係將歸屬於本公司普通股權益持有人之損益及加權平均流通在外普通股股數，分別調整所有潛在稀釋普通股之影響後計算之。合併公司之潛在稀釋普通股包括可轉換公司債、員工紅利及給與員工之股票選擇權。

(廿二) 部門資訊

營運部門係合併公司之組成部分，從事可能賺得收入並發生費用(包括與合併公司內其他組成部分間交易相關之收入及費用)之經營活動。所有營運部門之營運結果均定期由合併公司主要營運決策者複核，以制定分配資源予該部門之決策並評量其績效。各營運部門均具單獨之財務資訊。

五、重大會計判斷、估計及假設不確定性之主要來源

管理階層依金管會認可之國際財務報導準則編製本合併財務報告時，必須作出判斷、估計及假設，其將對會計政策之採用及資產、負債、收益及費用之報導金額有所影響。實際結果可能與估計存有差異。

安勤科技股份有限公司及其子公司合併財務報告附註(續)

管理階層持續檢視估計及基本假設，會計估計變動於變動期間及受影響之未來期間予以認列。合併公司會計政策並無涉及重大判斷，而對本合併財務報告已認列金額造成重大影響之情事。

對於假設及估計之不確定性中，存有重大風險將於次一年度造成重大調整之相關資訊如下：

存貨之評價

由於存貨須以成本與淨變現價值孰低衡量，合併公司評估報導日存貨因正常損耗、過時陳舊或無市場銷售價值之金額，並將存貨成本沖減至淨變現價值。此存貨評價主要係依未來特定期間內之產品需求為估計基礎，故可能因產業快速變遷而產生重大變動。存貨評價估列情形請詳附註六(四)。

六、重要會計項目之說明

(一)現金及約當現金

庫存現金及零用金	<u>105.12.31</u>	<u>104.12.31</u>
	\$ 450	319
支票及活期存款	<u>567,271</u>	<u>514,610</u>
	<u>\$ 567,721</u>	<u>514,929</u>

合併公司金融資產及負債之利率風險及敏感度分析之揭露，請詳附註六(二十)。

(二)透過損益按公允價值衡量之金融資產及負債

1.明細如下：

透過損益按公允價值衡量之金融資產—流動：	<u>105.12.31</u>	<u>104.12.31</u>
持有供交易之金融資產：		
受益憑證—開放型基金	<u>\$ 121,026</u>	<u>247,109</u>
透過損益按公允價值衡量之金融負債—流動：		
持有供交易之金融負債：		
非避險之衍生工具	<u>\$ -</u>	<u>136</u>

截至報導日止，合併公司之金融資產均未有提供作質押擔保之情形。

2.非避險之衍生工具：

從事衍生金融工具交易係用以規避因營業、融資及投資活動所暴露之匯率與利率風險，合併公司因未適用避險會計列報為持有供交易之金融資產及負債之衍生工具明細如下：

安勤科技股份有限公司及其子公司合併財務報告附註(續)

遠期外匯合約：

金融負債：	104.12.31		
	合約金額(千元)	幣別	到期期間
賣出遠期外匯	USD\$ <u>300</u>	美元兌台幣	105.1.29

(三)應收票據、應收帳款(含關係人)及其他應收款

	105.12.31	104.12.31
應收票據	\$ 3,639	3,014
應收帳款(含關係人)	612,707	677,392
其他應收款	<u>9,866</u>	<u>7,958</u>
	626,212	688,364
減：備抵呆帳	<u>(13,014)</u>	<u>(11,005)</u>
	<u>\$ 613,198</u>	<u>677,359</u>
	105.12.31	104.12.31
應收票據及帳款淨額	\$ 609,139	673,412
應收帳款－關係人淨額	1,836	3,632
其他應收款淨額	<u>2,223</u>	<u>315</u>
合 計	<u>\$ 613,198</u>	<u>677,359</u>

- 1.民國一〇五年及一〇四年十二月三十一日，合併公司之應收票據、應收帳款(含關係人)及其他應收款均未有提供作質押擔保之情形。
- 2.合併公司已逾期但未減損應收票據、應收帳款(含關係人)及其他應收款之帳齡分析如下：

	105.12.31	104.12.31
逾期31~90天	\$ 24,855	11,408
逾期91~180天	<u>1,363</u>	<u>3,423</u>
	<u>\$ 26,218</u>	<u>14,831</u>

- 3.合併公司民國一〇五年度及一〇四年度應收票據、應收帳款(含關係人)及其他應收款備抵呆帳之變動如下：

	105年度群組評 估之減損損失	104年度群組評 估之減損損失
1月1日餘額	\$ 11,005	10,274
呆帳費用提列數	2,136	669
匯率變動影響數	<u>(127)</u>	<u>62</u>
12月31日餘額	<u>\$ 13,014</u>	<u>11,005</u>

安勤科技股份有限公司及其子公司合併財務報告附註(續)

合併公司係參考帳齡分析、歷史經驗及客戶目前財務狀況分析，以估計應收票據及帳款可能無法回收之金額，並依此提列備抵呆帳。上列已逾期但未提列備抵呆帳之應收款項，合併公司經評估其信用品質並未發生重大改變且相關帳款仍可回收，故無減損疑慮。另，合併公司就該等應收票據及帳款未取具任何擔保品。

應收票據及帳款之備抵呆帳係用於記錄壞帳費用，惟若合併公司確信相關款項可能無法回收者，則於認為款項無法收回時，逕將備抵呆帳沖轉應收票據及帳款。合併公司於報導日之應收票據及帳款並無任何回收性減損。

(四)存 貨

1.合併公司存貨明細如下：

	105.12.31	104.12.31
製成品及商品存貨	\$ 367,509	286,236
半成品	74,147	67,363
在製品	48,347	97,085
原物料	157,866	154,001
	\$ 647,869	604,685

2.合併公司存貨備抵跌價及呆滯損失金額如下：

	105.12.31	104.12.31
	\$ 118,360	92,277

3.合併公司民國一〇五年度及一〇四年度認列營業成本明細如下：

	105年度	104年度
銷貨成本及費用	\$ 3,676,445	3,311,029
存貨跌價及呆滯損失(回升利益)	27,238	(1,400)
存貨報廢損失	19,062	22,058
存貨盤(盈)虧	(98)	(213)
	\$ 3,722,647	3,331,474

4.民國一〇五年及一〇四年十二月三十一日，合併公司之存貨均未有提供作質押擔保之情形。

(五)採用權益法之投資

1.合併公司於報導日採用權益法之投資列示如下：

	105.12.31	104.12.31
關聯企業	\$ 21,117	19,891

安勤科技股份有限公司及其子公司合併財務報告附註(續)

2. 合併公司採用權益法之關聯企業屬個別不重大者，其彙總財務資訊如下，該等財務資訊係於合併公司之合併財務報告中所包含之金額：

	105.12.31	104.12.31
個別不重大關聯企業之權益之期末彙總 帳面金額	\$ <u>38,152</u>	\$ <u>38,662</u>
	105年度	104年度
歸屬於合併公司之份額：		
本期淨損	\$ (7,032)	(3,408)
其他綜合損益	-	-
綜合損益總額	\$ <u>(7,032)</u>	<u>(3,408)</u>

3. 擔 保

民國一〇五年及一〇四年十二月三十一日，合併公司之採用權益法之投資均未有提供作質押擔保之情形。

(六) 不動產、廠房及設備

	土 地	房屋及建築	機器設備	辦公及 其他設備	總 計
成 本：					
民國105年1月1日餘額	\$ 333,498	338,547	179,254	70,348	921,647
增 添	-	-	22,761	6,561	29,322
處 分	-	-	(17,146)	(2,647)	(19,793)
轉入(出)	-	-	390	-	390
匯率變動之影響	<u>(559)</u>	<u>(1,215)</u>	<u>(240)</u>	<u>(554)</u>	<u>(2,568)</u>
民國105年12月31日餘額	\$ <u>332,939</u>	<u>337,332</u>	<u>185,019</u>	<u>73,708</u>	<u>928,998</u>
民國104年1月1日餘額	\$ 332,356	335,829	155,859	64,299	888,343
增 添	-	235	30,594	7,917	38,746
處 分	-	-	(11,975)	(3,619)	(15,594)
轉入(出)	-	-	4,779	808	5,587
匯率變動之影響	<u>1,142</u>	<u>2,483</u>	<u>(3)</u>	<u>943</u>	<u>4,565</u>
民國104年12月31日餘額	\$ <u>333,498</u>	<u>338,547</u>	<u>179,254</u>	<u>70,348</u>	<u>921,647</u>
折 舊：					
民國105年1月1日餘額	\$ -	61,821	122,743	36,078	220,642
本期折舊	-	14,665	21,059	10,299	46,023
處 分	-	-	(17,146)	(2,647)	(19,793)
匯率變動之影響	<u>-</u>	<u>(148)</u>	<u>(54)</u>	<u>(181)</u>	<u>(383)</u>
民國105年12月31日餘額	\$ <u>-</u>	<u>76,338</u>	<u>126,602</u>	<u>43,549</u>	<u>246,489</u>

安勤科技股份有限公司及其子公司合併財務報告附註(續)

	土 地	房屋及建築	機器設備	辦公及 其他設備	總 計
民國104年1月1日餘額	\$ -	46,907	115,161	29,318	191,386
本期折舊	-	14,618	19,557	9,964	44,139
處 分	-	-	(11,975)	(3,619)	(15,594)
轉入(出)	-	-	-	117	117
匯率變動之影響	-	296	-	298	594
民國104年12月31日餘額	\$ -	<u>61,821</u>	<u>122,743</u>	<u>36,078</u>	<u>220,642</u>
帳面金額：					
民國105年12月31日	\$ <u>332,939</u>	<u>260,994</u>	<u>58,417</u>	<u>30,159</u>	<u>682,509</u>
民國104年1月1日	\$ <u>332,356</u>	<u>288,922</u>	<u>40,698</u>	<u>34,981</u>	<u>696,957</u>
民國104年12月31日	\$ <u>333,498</u>	<u>276,726</u>	<u>56,511</u>	<u>34,270</u>	<u>701,005</u>

民國一〇五年及一〇四年十二月三十一日，合併公司之不動產、廠房及設備均未有提供作質押擔保之情形。

(七)投資性不動產

	土 地	房屋及建築	總 計
成 本：			
民國105年1月1日餘額	\$ 14,735	7,192	21,927
增 添	<u>300,667</u>	<u>41,539</u>	<u>342,206</u>
民國105年12月31日餘額	\$ <u>315,402</u>	<u>48,731</u>	<u>364,133</u>
民國104年1月1日餘額 (即民國104年12月31日餘額)	\$ <u>14,735</u>	<u>7,192</u>	<u>21,927</u>
折 舊：			
民國105年1月1日餘額	\$ -	1,634	1,634
本期折舊	-	<u>480</u>	<u>480</u>
民國105年12月31日餘額	\$ -	<u>2,114</u>	<u>2,114</u>
民國104年1月1日餘額	\$ -	1,493	1,493
本期折舊	-	<u>141</u>	<u>141</u>
民國104年12月31日餘額	\$ -	<u>1,634</u>	<u>1,634</u>
帳面金額：			
民國105年12月31日	\$ <u>315,402</u>	<u>46,617</u>	<u>362,019</u>
民國104年1月1日	\$ <u>14,735</u>	<u>5,699</u>	<u>20,434</u>
民國104年12月31日	\$ <u>14,735</u>	<u>5,558</u>	<u>20,293</u>
公允價值：			
民國105年12月31日			\$ <u>419,996</u>
民國104年12月31日			\$ <u>62,800</u>

安勤科技股份有限公司及其子公司合併財務報告附註(續)

投資性不動產係出租予他人之商用不動產。每一租賃合約均包括原始不可取消之租期，其後續租期則與承租人協商，且未收取或有租金，相關資訊請詳附註六(十二)。

本公司為提升管理效能及未來單位擴編之需求，於民國一〇五年六月七日經董事會決議擬購置合作金庫資產管理股份有限公司座落於新北市之土地及建物，買賣合約已於民國一〇五年六月十三日簽訂，合約總價款為339,660千元，截至民國一〇五年十二月三十一日止，該款項已付訖，並於民國一〇五年七月十九日辦理所有權移轉登記。由於該土地及建物購置前，尚附有租賃合約，故帳列投資性不動產項下。

民國一〇五年及一〇四年十二月三十一日，合併公司提供投資性不動產作為長期借款之擔保，請詳附註八。

(八)無形資產

	商 譽	專 利 權	電 腦 軟體成本	其 他 無形資產	總 計
成 本：					
民國105年1月1日餘額	\$ 45,654	60,773	16,285	9,991	132,703
增 添	-	2,903	1,249	295	4,447
處 分	-	(118)	(9,118)	(5,909)	(15,145)
匯率變動之影響	-	(8,112)	-	5	(8,107)
民國105年12月31日餘額	<u>\$ 45,654</u>	<u>55,446</u>	<u>8,416</u>	<u>4,382</u>	<u>113,898</u>
民國104年1月1日餘額	\$ 45,654	61,018	18,259	9,632	134,563
增 添	-	277	2,426	193	2,896
處 分	-	-	(4,400)	(58)	(4,458)
匯率變動之影響	-	(522)	-	224	(298)
民國104年12月31日餘額	<u>\$ 45,654</u>	<u>60,773</u>	<u>16,285</u>	<u>9,991</u>	<u>132,703</u>
攤銷及減損損失：					
民國105年1月1日餘額	\$ -	4,371	12,167	8,210	24,748
本期攤銷	-	3,087	3,434	493	7,014
減損損失	-	5,000	-	-	5,000
處 分	-	(118)	(9,118)	(5,909)	(15,145)
匯率變動之影響	-	(716)	-	1	(715)
民國105年12月31日餘額	<u>\$ -</u>	<u>11,624</u>	<u>6,483</u>	<u>2,795</u>	<u>20,902</u>
民國104年1月1日餘額	\$ -	1,321	11,439	7,512	20,272
本期攤銷	-	3,053	5,128	533	8,714
處 分	-	-	(4,400)	(58)	(4,458)
匯率變動之影響	-	(3)	-	223	220
民國104年12月31日餘額	<u>\$ -</u>	<u>4,371</u>	<u>12,167</u>	<u>8,210</u>	<u>24,748</u>
帳面金額：					
民國105年12月31日	<u>\$ 45,654</u>	<u>43,822</u>	<u>1,933</u>	<u>1,587</u>	<u>92,996</u>
民國104年1月1日	<u>\$ 45,654</u>	<u>59,697</u>	<u>6,820</u>	<u>2,120</u>	<u>114,291</u>
民國104年12月31日	<u>\$ 45,654</u>	<u>56,402</u>	<u>4,118</u>	<u>1,781</u>	<u>107,955</u>

安勤科技股份有限公司及其子公司合併財務報告附註(續)

1. 合併公司取得商譽

合併公司民國九十五年以股份轉換方式取得BCM Technology股權之會計處理係依照財務會計準則公報第二十五號「企業合併購買法之會計處理」，於收購日後一年內將收購成本分攤至取得之資產與承擔負債之公平價值，收購成本超過所取得可辨認淨資產公平價值45,654千元列為商譽。

2. 商譽減損測試

根據合併公司執行減損測試結果，商譽截至報導日止並無減損損失。

3. 擔保

民國一〇五年及一〇四年十二月三十一日，合併公司之無形資產均未有提供作質押擔保之情形。

(九) 其他應付款

合併公司其他應付款之明細如下：

	105.12.31	104.12.31
應付利息	\$ 50	-
應付營業稅	1,982	1,583
應付薪資及獎金	222,918	166,518
應付員工紅利及董監酬勞	23,187	27,244
應付退休金	4,115	3,014
應付費用	28,687	32,559
	\$ 280,939	230,918

應付費用主要係應付專利權、勞務費、保險費及其他費用等。

(十) 短期借款

合併公司短期借款之明細如下：

	105.12.31
無擔保銀行借款	\$ 10,000
擔保銀行借款	10,000
合計	\$ 20,000
尚未使用額度	\$ -
利率區間	1.67%~1.97%

合併公司以資產設定抵押供銀行借款之擔保情形，請詳附註八。

安勤科技股份有限公司及其子公司合併財務報告附註(續)

(十一)長期借款

合併公司長期借款明細如下：

	105.12.31	104.12.31
綜合擔保借款	\$ 260,357	-
減：一年內到期之長期借款	(38,571)	-
合 計	\$ 221,786	-
尚未使用額度	\$ -	-
利率區間	1.20%	2.50%

1.借款之發行及償還

合併公司於民國一〇五年度長期借款增加270,000千元；民國一〇五年度及一〇四年度償還之金額分別為9,643千元及5,019千元。

2.合併公司以資產設定抵押供銀行借款之擔保情形，請詳附註八。

(十二)營業租賃

合併公司以營業租賃出租其投資性不動產，請詳附註六(七)。不可取消租賃期間之未來應收最低租賃款情形如下：

	105.12.31	104.12.31
一年內	\$ 9,598	1,845
二年至五年	29,115	1,077
	\$ 38,713	2,922

民國一〇五年度及一〇四年度因出租資產列報於損益之租金收入分別為5,694千元及1,845千元。

(十三)員工福利

1.確定福利計畫

本公司及昶亨科技確定福利義務現值與計畫資產公允價值之調節如下：

	105.12.31	104.12.31
確定福利義務現值	\$ (97,218)	(97,061)
計畫資產之公允價值	40,653	37,395
淨確定福利負債	\$ (56,565)	(59,666)

本公司及昶亨科技之確定福利計畫提撥至台灣銀行之勞工退休準備金專戶。適用勞動基準法之每位員工之退休支付，係依據服務年資所獲得之基數及其退休前六個月之平均薪資計算。

安勤科技股份有限公司及其子公司合併財務報告附註(續)

(1) 計畫資產組成

本公司及昶亨科技依勞動基準法提撥之退休基金係由勞動部勞動基金運用局（以下簡稱勞動基金局）統籌管理，依「勞工退休基金收支保管及運用辦法」規定，基金之運用，其每年決算分配之最低收益，不得低於依當地銀行二年定期存款利率計算之收益。

截至報導日，本公司及昶亨科技之台灣銀行勞工退休準備金專戶餘額計40,653千元。勞工退休基金資產運用之資料包括基金收益率以及基金資產配置，請詳勞動基金局網站公布之資訊。

(2) 確定福利義務現值之變動

本公司及昶亨科技民國一〇五年度及一〇四年度確定福利義務現值之變動如下：

	105年度	104年度
1月1日確定福利義務	\$ (97,061)	(88,057)
當期服務成本及利息	(1,297)	(1,802)
淨確定福利負債再衡量數	(1,200)	(7,202)
前期服務成本	2,340	-
12月31日確定福利義務	\$ (97,218)	(97,061)

(3) 計畫資產公允價值之變動

本公司及昶亨科技民國一〇五年度及一〇四年度確定福利計畫資產公允價值之變動如下：

	105年度	104年度
1月1日計畫資產之公允價值	\$ 37,395	33,684
計畫資產預期報酬	504	675
淨確定福利資產再衡量數	(228)	216
已提撥至計畫之金額	2,982	2,820
12月31日計畫資產之公允價值	\$ 40,653	37,395

(4) 認列為損益之費用

本公司及昶亨科技民國一〇五年度及一〇四年度認列為損益之費用如下：

	105年度	104年度
當期服務成本	\$ 28	24
淨確定福利負債之淨利息	765	1,103
前期服務成本	(2,340)	-
	\$ (1,547)	1,127

安勤科技股份有限公司及其子公司合併財務報告附註(續)

	<u>105年度</u>	<u>104年度</u>
營業成本	\$ (997)	569
營業費用	<u>(550)</u>	<u>558</u>
	<u>\$ (1,547)</u>	<u>1,127</u>

(5)認列為其他綜合損益之淨確定福利負債之再衡量數

合併公司民國一〇五年度及一〇四年度認列於其他綜合損益之淨確定福利負債之再衡量數如下：

	<u>105年度</u>	<u>104年度</u>
1月1日累積餘額	\$ 12,325	5,339
本期認列	<u>1,428</u>	<u>6,986</u>
12月31日累積餘額	<u>\$ 13,753</u>	<u>12,325</u>

(6)精算假設

本公司及昶亨科技於財務報導結束日所使用之主要精算假設如下：

	<u>105.12.31</u>		<u>104.12.31</u>	
	<u>本公司</u>	<u>昶亨科技</u>	<u>本公司</u>	<u>昶亨科技</u>
折現率	1.50 %	1.25 %	1.50 %	1.25 %
未來薪資增加	4.00 %	2.00 %	4.00 %	2.00 %

本公司及昶亨科技預計於民國一〇五年度報導日後之一年內支付予確定福利計畫之提撥金額為1,878千元。

本公司及昶亨科技確定福利計畫之加權平均存續期間分別為16年及11年。

(7)敏感度分析

計算確定福利義務現值時，本公司及昶亨科技必須運用判斷及估計以決定資產負債表日相關精算假設，包含折現率及未來薪資變動等。任何精算假設之變動，均可能重大影響合併公司確定福利義務之金額。

民國一〇五年及一〇四年十二月三十一日當採用之主要精算假設變動對確定福利義務現值之影響如下：

本公司：	<u>105.12.31</u>		<u>104.12.31</u>	
	<u>對確定福利義務之影響</u>		<u>對確定福利義務之影響</u>	
	<u>增加0.25%</u>	<u>減少0.25%</u>	<u>增加0.25%</u>	<u>減少0.25%</u>
折現率	\$ (935)	980	(988)	1,038
未來薪資增加	954	(915)	1,010	(967)

安勤科技股份有限公司及其子公司合併財務報告附註(續)

昶亨科技：	105.12.31		104.12.31	
	對確定福利義務之影響		對確定福利義務之影響	
	增加0.25%	減少0.25%	增加0.25%	減少0.25%
折現率	\$ (2,174)	2,268	(2,299)	2,403
未來薪資增加	2,246	(2,164)	2,379	(2,288)

上述之敏感度分析係基於其他假設不變的情況下分析單一假設變動之影響。實務上許多假設的變動則可能是連動的。敏感度分析係與計算資產負債表之淨確定福利負債所採用的方法一致。

本期編製敏感度分析所使用之方法與假設與前期相同。

2. 確定提撥計畫

合併公司之確定提撥計畫係依勞工退休金條例之規定，依勞工每月工資6%之提繳率，提撥至勞工保險局之勞工退休金個人專戶。在此計畫下合併公司提撥固定金額至勞工保險局後，即無支付額外金額之法定或推定義務。

本公司、昶亨科技及瑞勤民國一〇五年度及一〇四年度確定提撥退休金辦法下之退休金費用分別為17,939千元及17,022千元，已提撥至勞工保險局。

3. 其他納入合併財務報告編製主體之子公司

民國一〇五年度及一〇四年度認列之退休金費用及基本養老金分別為6,541千元及5,930千元。

(十四) 所得稅

1. 所得稅費用

(1) 合併公司民國一〇五年度及一〇四年度之所得稅費用明細如下：

	105年度	104年度
當期所得稅費用		
當期產生	\$ 126,049	106,266
調整前期之當期所得稅	(1,748)	(7,035)
	<u>124,301</u>	<u>99,231</u>
遞延所得稅費用		
暫時性差異之發生及迴轉	(4,829)	(2,190)
所得稅費用	<u>\$ 119,472</u>	<u>97,041</u>

(2) 合併公司民國一〇五年度及一〇四年度之認列於其他綜合損益項下之所得稅費用明細如下：

	105年度	104年度
不重分類至損益之項目：		
確定福利計畫之再衡量數	\$ (243)	(1,188)
後續可能重分類至損益之項目：		
國外營運機構財務報表換算之兌換差額	\$ (225)	364

安勤科技股份有限公司及其子公司合併財務報告附註(續)

(3)合併公司民國一〇五年度及一〇四年度之所得稅費用與稅前淨利之關係調節如下：

	105年度	104年度
稅前淨利	\$ 444,797	404,805
依本公司及各子公司所在地國內稅率計算		
之所得稅	142,369	128,847
免稅所得	(316)	(413)
租稅獎勵	(6,726)	(2,964)
前期低(高)估	(1,748)	(7,035)
未認列暫時性差異之變動	(16,100)	(12,282)
未分配盈餘10%	1,911	-
其 他	82	(9,112)
	\$ 119,472	97,041

2.遞延所得稅資產及負債

(1)未認列遞延所得稅資產(負債)

民國一〇五年度及一〇四年度與投資子公司相關之暫時性差異因合併公司控制該項暫時性差異迴轉之時點，且於可預見未來不會迴轉，故未認列遞延所得稅資產(負債)。其相關金額如下：

	105年度	104年度
與投資子公司相關之暫時性差異彙總金額	\$ 94,708	72,245
未認列為遞延所得稅資產(負債)之金額	\$ (16,100)	(12,282)

(2)已認列之遞延所得稅資產及負債

民國一〇五年度及一〇四年度遞延所得稅資產及負債之變動如下：

	確定福 利計畫	國外營運 機構財務 報表換算 之兌換差額	其 他	合 計
遞延所得稅資產：				
民國105年1月1日餘額	\$ 10,942	-	28,363	39,305
(借記)/貸記損益	(770)	-	5,175	4,405
(借記)/貸記其他綜合損益	188	9	-	197
民國105年12月31日餘額	\$ 10,360	9	33,538	43,907
民國104年1月1日餘額	\$ 9,838	148	25,695	35,681
(借記)/貸記損益	(288)	-	2,668	2,380
(借記)/貸記其他綜合損益	1,392	(148)	-	1,244
民國104年12月31日餘額	\$ 10,942	-	28,363	39,305

安勤科技股份有限公司及其子公司合併財務報告附註(續)

	確定福 利計畫	國外營運 機構財務 報表換算 之兌換差額	其 他	合 計
遞延所得稅負債：				
民國105年1月1日餘額	\$ 818	216	18,969	20,003
借記/(貸記)損益	-	-	(424)	(424)
借記/(貸記)其他綜合損益	(55)	(216)	-	(271)
民國105年12月31日餘額	<u>\$ 763</u>	<u>-</u>	<u>18,545</u>	<u>19,308</u>
民國104年1月1日餘額	\$ 614	-	18,779	19,393
借記/(貸記)損益	-	-	190	190
借記/(貸記)其他綜合損益	204	216	-	420
民國104年12月31日餘額	<u>\$ 818</u>	<u>216</u>	<u>18,969</u>	<u>20,003</u>

3. 合併公司之營利事業所得稅依各註冊國法律，須分別以各公司主體為申報單位，不得合併申報。

4. 截至民國一〇五年十二月三十一日止，合併公司尚未使用之虧損金額及可扣抵期限如下：

公司名稱	發生年度	虧損金額	尚 可 扣除餘額	得抵減之 最後年限
瑞勤	103年度	\$ 26,761 (核定數)	\$ 25,097	民國113年度
瑞勤	105年度	25,687 (申報數)	25,687	民國115年度
		<u>\$ 52,448</u>	<u>\$ 50,784</u>	

5. 兩稅合一相關資訊

本公司兩稅合一相關資訊如下：

屬民國八十七年度以後之未分配盈餘	<u>105.12.31</u>	<u>104.12.31</u>
	\$ <u>293,015</u>	\$ <u>301,027</u>
可扣抵稅額帳戶餘額	<u>\$ 20,835</u>	<u>17,878</u>
對中華民國居住者盈餘分配之稅額扣抵比率	<u>105年度(預計)</u>	<u>104年度(實際)</u>
	<u>13.96 %</u>	<u>10.26 %</u>

前述兩稅合一相關資訊係依據財政部民國一〇二年十月十七日台財稅第10204562810號函規定處理之金額。

安勤科技股份有限公司及其子公司合併財務報告附註(續)

6.本公司及中華民國境內各子公司營利事業所得稅業經稅捐稽徵機關分別核定如下：

公司名稱	核定年度
本公司	民國103年度
昶亨科技	民國103年度
瑞 勤	民國103年度

(十五)資本及其他權益

民國一〇五年及一〇四年十二月三十一日，本公司額定股本總額均為800,000千元（其中均含70,000千元供發行員工認股權憑證），每股面額10元，均為80,000千股。已發行股份分別為普通股69,303千股及68,333千股，所有已發行股份之股款均已收取。

1.普通股之發行

民國一〇五年度本公司無償發行限制員工權利新股9,700千元，截至民國一〇五年十二月三十一日止，已辦妥變更登記。

本公司民國一〇四年度員工行使員工認股權認購普通股股本為650千元，發行65千股，已辦妥變更登記。

2.資本公積

依民國一〇一年一月修正之公司法規定，資本公積需優先填補虧損後，始得按股東原有股份之比例以已實現之資本公積發給新股或現金。前項所稱之已實現資本公積，包括超過票面金額發行股票所得之溢額及受領贈與之所得。依發行人募集與發行有價證券處理準則規定，得撥充資本之資本公積，每年撥充之合計金額，不得超過實收資本額百分之十。

本公司資本公積餘額內容如下：

	<u>105.12.31</u>	<u>104.12.31</u>
發行股票溢價	\$ 862,538	862,538
庫藏股票交易	2,554	2,391
發行限制員工權利新股	51,894	-
其 他	<u>3,234</u>	<u>3,234</u>
	<u>\$ 920,220</u>	<u>868,163</u>

3.法定盈餘公積

依民國一〇一年一月修正之公司法規定，公司應就稅後純益提撥百分之十為法定盈餘公積，直至與資本總額相等為止。公司無虧損時，得經股東會決議，以法定盈餘公積發給新股或現金，惟以該項公積超過實收資本額百分之二十五之部分為限。

本公司分別於民國一〇五年六月七日及一〇四年六月十一日經股東常會決議提列法定盈餘公積29,685千元及20,019千元。

安勤科技股份有限公司及其子公司合併財務報告附註(續)

4.特別盈餘公積

依金管會民國101年4月6日金管證發字第1010012865號令規定提列相同數額之特別盈餘公積，並於使用、處分或重分相關資產時，得就原提列特別盈餘公積之比例予以迴轉分派盈餘。

本公司於民國一〇四年六月十一日經股東常會決議迴轉特別盈餘公積8,054千元。

5.盈餘分配及股利政策

依公司章程規定，年度總決算如有盈餘，依下列各款順序分派如下：

- (1)提繳稅款。
- (2)彌補以往年度虧損。
- (3)提百分之十為法定盈餘公積，但法定盈餘公積已達本公司資本總額時，不在此限。
- (4)依法提列或迴轉特別盈餘公積。
- (5)餘額加計累積未分配盈餘由董事會擬具股東股息及紅利分配方案，提請股東會決議分派之。

本公司經股東會通過股利政策，每次分派予股東之股利中，現金股利不得低於全部股利總額之百分之五十。

- 6.本公司於民國一〇四年六月十一日經股東常會決議之民國一〇三年度盈餘分配案，分派之員工酬勞及董事及監察人酬勞如下：

	<u>103年度</u>
員工酬勞	\$ 16,993
董事及監察人酬勞	<u>3,764</u>
	<u>\$ 20,757</u>

上述盈餘分配情形與本公司民國一〇三年度財務報表估列數並無差異。

本公司分別於民國一〇五年六月七日及一〇四年六月十一日經股東常會決議民國一〇四年度及一〇三年度盈餘分配案，有關分派予業主之股利如下：

	<u>104年度</u>		<u>103年度</u>	
	<u>配股率(元)</u>	<u>金額</u>	<u>配股率(元)</u>	<u>金額</u>
分派予普通股業主之股利：				
現金	\$ 3.6	<u>245,999</u>	2.8	<u>191,333</u>

本公司股東會決議之盈餘分配、員工酬勞及董事及監察人酬勞相關資訊，可至公開資訊觀測站等管道查詢之。

安勤科技股份有限公司及其子公司合併財務報告附註(續)

7.庫藏股票

截至民國一〇五年十二月三十一日止，本公司之子公司一昶亨科技持有本公司股票為46千股，成本為1,535千元，每股成本為33.6元，列為庫藏股票，民國一〇五年十二月三十一日本公司每股市價為62.3元。

依證券交易法之規定，公司買回股份之數量比例，不得超過公司已發行股份總數百分之十；收買股份之總金額，不得逾保留盈餘加發行股份溢價及已實現之資本公積之金額；因轉讓股份予員工而買回之股份，應於買回之日起三年內將其轉讓，逾期未轉讓者，視為公司未發行股份予以註銷。另，庫藏股票不得質押，於未轉讓前，不得享有股東權利。

(十六)股份基礎給付

1.員工認股權憑證

(1)本公司

本公司於民國九十九年八月三十日發行員工認股權憑證，每單位認股權憑證得認購股數為1,000股，認股權證發行情形如下：

發行日期	104年度							剩餘存續期間
	期初流通 在外單位數	盈餘分配 調整數	本期執行 單位數	本期放棄 單位數	本期逾期 失效單位數	期末流通 在外單位數	期末可執行 單位數	
99.8.30	65	-	65	-	-	-	-	-
加權平均履 約價格(元)	\$ 36.00	-	36.00	-	-	-	-	-

上述員工認股權憑證主要發行條款如下：

發行日期	99.8.30
發行單位總數	750
發行日行使價格	每股 36.04 元
104年12月31日行使價格	每股 36 元
權利期間及累計可行使認股比例	屆滿二年：50% 屆滿三年：75% 屆滿四年：100%
履約方式	發行新股交付。
行使程序	本公司依員工認股權憑證發行及認股辦法，於每季結束向主管機關辦理資本額變更登記；惟當年若遇無償配股除權基準日或現金增資認股基準日，得衡酌調整變更登記時間。
認股權憑證之存續期間	為六年，不得轉讓、質押或贈予他人，但因繼承者不在此限。

安勤科技股份有限公司及其子公司合併財務報告附註(續)

本公司於民國九十九年度給與之員工認股權使用Black-Scholes評價模式所採用之參數如下：

	<u>99年度</u>
給與日股價(元)	\$ 46.30
行使價格(元)	36.04
預期價格波動率	37.29 %
預期存續期間	4.375年
預期股利率	5.94 %
無風險利率	0.91 %

民國九十九年度給與之員工認股權於民國一〇四年度認列之酬勞成本為0千元。

截至民國一〇四年十二月三十一日止，本公司民國九十九年八月三十日發行之員工認股權憑證皆已既得，故不予追溯重新計算認列酬勞成本。

(2)BCM Technology

BCM Technology於民國一〇五年六月十四日發行員工認股權憑證，每單位認股權憑證得認購股數為1股，認股權證發行情形如下：

發行日期	105年度							期末可執行 單位數	剩餘存續 期間
	期初流通 在外單位數	盈餘分配 調整數	本期給與 單位數	本期執行 單位數	本期放棄 單位數	本期逾期 失效單位數	期末流通 在外單位數		
105.6.14	-	-	30,000	30,000	-	-	-	-	-
加權平均履約 價格(美金/元)	\$ -	-	47.60	47.60	-	-	-	-	-

上述員工認股權憑證主要發行條款如下：

發行日期	105.6.14
發行單位總數	30,000
發行日行使價格(美金)	每股 47.60 元
105年12月31日行使價格(美金)	每股 47.60 元
權利期間及累計可行使認股比例	屆滿六個月：100%
履約方式	發行新股交付。
認股權憑證之存續期間	十年。

安勤科技股份有限公司及其子公司合併財務報告附註(續)

BCM Technology於民國一〇五年度給與之員工認股權使用Black-Scholes評價模式所採用之參數如下：

	<u>105年度</u>
給與日股價(美金/元)	\$ 47.40
行使價格(美金/元)	47.60
預期價格波動率	17.90 %
預期存續期間	10年
預期股利率	22.40 %
無風險利率	2.20 %

因BCM Technology之員工認股權公允價值為0元，故無須認列酬勞成本。

2. 限制員工權利新股

本公司於民國一〇四年六月十一日經股東會決議發行限制員工權利新股1,000千股，係無償發行，授與對象以給與日當日已到職之本公司符合特定條件之全職正式員工為限，業於民國一〇四年七月九日經金融監督管理委員會准予生效在案。另，本公司已於民國一〇四年十二月十七日經董事會決議發行，增資基準日為民國一〇五年五月五日。

獲配上述限制員工權利新股之員工自增資基準日後任職屆滿一年及二年，並達成公司要求之績效者，可分別既得所獲配股份之50%。限制員工權利新股發行後，員工未達既得條件前須全數交付本公司指定之機構信託保管，除繼承外，不得出售、抵押、轉讓、贈與、質押或作其他方式之處分；員工未達既得條件前，有關股東權益事項皆委託本公司指定之信託保管機構代為行使之。獲配員工若有未符合既得條件者，其股份由本公司全數無償收回並予以註銷。

本公司上述限制員工權利新股，係以民國一〇四年十二月三十一日給與日本公司股票之每股市價63.5元衡量，截至民國一〇五年十二月三十一日止，員工未賺得酬勞餘額為24,422千元。

本公司民國一〇五年一月一日至十二月三十一日因限制員工權利新股所產生之費用為37,278千元。

本公司於民國一〇五年十二月二十二日經董事會決議減資300千元，並註銷限制員工權利新股30千股，係因原獲配限制員工權利新股之員工未達既得條件，收回限制員工權利新股辦理註銷，已辦妥變更登記。

(十七) 每股盈餘

1. 基本每股盈餘

民國一〇五年度及一〇四年度基本每股盈餘係以歸屬於本公司普通股權益持有人之淨利及普通股加權平均流通在外股數為基礎計算之，相關計算如下：

安勤科技股份有限公司及其子公司合併財務報告附註(續)

(1) 歸屬於本公司普通股權益持有人之淨利

	105年度	104年度
歸屬於本公司普通股權益持有人之淨利	\$ 323,864	296,850

(2) 普通股加權平均流通在外股數

	105年度	104年度
1月1日已發行普通股	\$ 68,333	68,268
子公司持有母公司普通股股票	(46)	(46)
員工行使認股權之影響	-	53
12月31日普通股加權平均流通在外股數	\$ 68,287	68,275

(3) 基本每股盈餘(元)

	105年度	104年度
	\$ 4.74	4.35

2. 稀釋每股盈餘

民國一〇五年度及一〇四年度稀釋每股盈餘係以歸屬於本公司普通股權益持有人之淨利及調整所有潛在普通股稀釋效果後之普通股加權平均流通在外股數為基礎計算之，相關計算如下：

(1) 歸屬於本公司普通股權益持有人之淨利(稀釋)

	105年度	104年度
歸屬於本公司普通股權益持有人之淨利 (基本即稀釋)	\$ 323,864	296,850

(2) 普通股加權平均流通在外股數(稀釋)

	105年度	104年度
12月31日普通股加權平均流通在外股數(基本)	\$ 68,287	68,275
員工股票紅利	-	178
員工股票酬勞	240	330
未既得之限制員工權利新股	339	-
12月31日普通股加權平均流通在外股數(稀釋)	\$ 68,866	68,783

(3) 稀釋每股盈餘(元)

	105年度	104年度
	\$ 4.70	4.32

(十八) 收入

合併公司之收入明細如下：

	105年度	104年度
商品銷售	\$ 4,859,004	4,297,342
勞務提供	197,302	185,944
	\$ 5,056,306	4,483,286

安勤科技股份有限公司及其子公司合併財務報告附註(續)

(十九)員工及董事、監察人酬勞

依公司章程規定，年度如有獲利，應提撥百分之一至百分之二十為員工酬勞及至多百分之二為董監事酬勞。但公司尚有累積虧損時，應預先保留彌補數額。前項員工酬勞發給股票或現金之對象，包括符合一定條件之從屬公司員工。

本公司民國一〇五年度及一〇四年度員工酬勞估列金額分別為14,930千元及20,008千元，董事及監察人酬勞估列金額分別為7,754千元及7,110千元，係以本公司各該段期間之稅前淨利扣除員工酬勞及董事及監察人酬勞前之金額乘上本公司章程所訂之員工酬勞及董事及監察人酬勞分派成數為估計基礎，並列報為民國一〇五年度及一〇四年度之營業費用。前述董事會決議分派之員工及董事、監察人酬勞金額與本公司民國一〇五年度及一〇四年度合併財務報告估列金額並無差異。

(二十)金融工具

1.信用風險

(1)信用風險之暴險

金融資產之帳面金額代表最大信用暴險金額。民國一〇五年及一〇四年十二月三十一日之最大信用暴險金額分別為1,186,117千元及1,200,677千元。

(2)信用風險集中情況

由於合併公司有廣大客戶群，並未顯著集中與單一客戶進行交易且銷售區域分散，故應收帳款之信用風險並無顯著集中之虞。而為降低信用風險，合併公司亦定期持續評估客戶財務狀況，惟通常不要求客戶提供擔保品。

2.流動性風險

下表為金融負債之合約到期日，不包含估計利息之影響。

	帳面金額	合 約			
		現金流量	1年以內	1-2年	2年以上
105年12月31日					
非衍生金融負債					
擔保銀行借款	\$ 270,357	(270,357)	(48,571)	(38,571)	(183,215)
無擔保銀行借款	10,000	(10,000)	(10,000)	-	-
應付票據及帳款(含關係人)	290,796	(290,796)	(290,796)	-	-
其他應付款	30,719	(30,719)	(30,719)	-	-
	<u>\$ 601,872</u>	<u>(601,872)</u>	<u>(380,086)</u>	<u>(38,571)</u>	<u>(183,215)</u>
104年12月31日					
非衍生金融負債					
應付票據及帳款(含關係人)	\$ 473,420	(473,420)	(473,420)	-	-
其他應付款	34,142	(34,142)	(34,142)	-	-
衍生金融負債					
遠期外匯合約：	136				
流 出	-	(9,848)	(9,848)	-	-
流 入	-	9,783	9,783	-	-
	<u>\$ 507,698</u>	<u>(507,627)</u>	<u>(507,627)</u>	<u>-</u>	<u>-</u>

安勤科技股份有限公司及其子公司合併財務報告附註(續)

合併公司並不預期到期日分析之現金流量發生時點會顯著提早，或實際金額會有顯著不同。

3. 匯率風險

(1) 匯率風險之暴險

合併公司暴露於重大外幣匯率風險之金融資產及負債如下：

	105.12.31			104.12.31		
	外幣	匯率	台幣	外幣	匯率	台幣
金融資產						
<u>貨幣性項目</u>						
美金	\$	9,277	美金/台幣 =32.25	299,183	16,334	美金/台幣 =32.825
						536,164
金融負債						
<u>貨幣性項目</u>						
美金		6,595	美金/台幣 =32.25	212,689	11,196	美金/台幣 =32.825
						367,509

(2) 敏感性分析

合併公司之匯率風險主要來自於以外幣計價之現金及約當現金、應收票據及帳款(含關係人)及應付票據及帳款(含關係人)等，於換算時產生外幣兌換損益。於民國一〇五年及一〇四年十二月三十一日當新台幣相對於美金貶值或升值5%，而其他所有因素維持不變之情況下，民國一〇五年度及一〇四年度之稅前淨利將分別增加或減少4,325千元及8,433千元。兩期分析係採用相同基礎。

(3) 貨幣性項目之兌換(損)益

由於合併公司功能性貨幣種類繁多，故採彙整方式揭露貨幣性項目之兌換損益資訊，民國一〇五年度及一〇四年度外幣兌換損益(含已實現及未實現)分別為損失1,028千元及利益16,862千元。

4. 利率分析

合併公司之金融資產及金融負債利率暴險之明細如下：

	帳面金額	
	105.12.31	104.12.31
變動利率工具：		
金融資產	\$ 550,736	487,377
金融負債	(280,357)	-
	<u>\$ 270,379</u>	<u>487,377</u>

合併公司之金融資產及金融負債利率暴險於本附註之流動性風險管理中說明。

安勤科技股份有限公司及其子公司合併財務報告附註(續)

下列敏感度分析係依衍生及非衍生工具於報導日之利率暴險而決定。對於浮動利率資產及負債，其分析方式係假設報導日流通在外之資產及負債金額於整年度皆流通在外。合併公司內部向主要管理階層報告利率時所使用之變動率為利率增加或減少一碼，此亦代表管理階層對利率之合理可能變動範圍之評估。

若利率增加或減少一碼，在所有其他變數維持不變之情況下，合併公司民國一〇五年度及一〇四年度之稅前淨利將增加或減少676千元及1,218千元，主因係合併公司之變動利率借款及活期存款。

5.公允價值資訊

(1)金融工具之種類及公允價值

合併公司金融資產及金融負債之帳面金額及公允價值(包括公允價值等級資訊，但非按公允價值衡量金融工具之帳面金額為公允價值之合理近似值者，及於活絡市場無報價且公允價值無法可靠衡量之權益工具投資，依規定無須揭露公允價值資訊)列示如下：

	105.12.31				
	帳面金額	公允價值			合計
		第一級	第二級	第三級	
透過損益按公允價值衡量之金融資產					
受益憑證-開放型基金	\$ 121,026	121,026	-	-	121,026
放款及應收款					
現金及約當現金	\$ 567,721	-	-	-	-
應收票據及帳款淨額(含關係人)	610,975	-	-	-	-
其他應收款	2,223	-	-	-	-
存出保證金	5,198	-	-	-	-
	<u>\$ 1,186,117</u>	<u>-</u>	<u>-</u>	<u>-</u>	<u>-</u>
按攤銷後成本衡量之金融負債					
短期借款	\$ (20,000)	-	-	-	-
長期借款(含一年內到期長期借款)	(260,357)	-	-	-	-
應付票據及帳款(含關係人)	(290,796)	-	-	-	-
其他應付款	(30,719)	-	-	-	-
	<u>\$ (601,872)</u>	<u>-</u>	<u>-</u>	<u>-</u>	<u>-</u>

安勤科技股份有限公司及其子公司合併財務報告附註(續)

	104.12.31				
	帳面金額	公允價值			合計
		第一級	第二級	第三級	
透過損益按公允價值衡量之金融資產					
受益憑證-開放型基金	\$ 247,109	247,109	-	-	247,109
放款及應收款					
現金及約當現金	\$ 514,929	-	-	-	-
應收票據及帳款淨額(含關係人)	677,044	-	-	-	-
其他應收款	315	-	-	-	-
存出保證金	5,091	-	-	-	-
其他金融資產-非流動	3,298	-	-	-	-
	<u>\$ 1,200,677</u>	<u>-</u>	<u>-</u>	<u>-</u>	<u>-</u>
透過損益按公允價值衡量之金融負債					
非避險之衍生工具	\$ (136)	-	(136)	-	(136)
按攤銷後成本衡量之金融負債					
應付票據及帳款(含關係人)	\$ (473,420)	-	-	-	-
其他應付款	(34,142)	-	-	-	-
	<u>\$ (507,562)</u>	<u>-</u>	<u>-</u>	<u>-</u>	<u>-</u>

(2)非按公允價值衡量金融工具之公允價值評價技術

合併公司估計非按公允價值衡量之工具所使用之方法及假設如下：

A.按攤銷後成本衡量之金融負債

若有成交或造市者之報價資料者，則以最近成交價格及報價資料作為評估公允價值之基礎。若無市場價值可供參考時，則採用評價方法估計。採用評價方法所使用之估計及假設為現金流量之折現值估計公允價值。

(3)按公允價值衡量金融工具之公允價值評價技術

A.非衍生金融工具

金融工具如有活絡市場公開報價時，則以活絡市場之公開報價為公允價值。主要交易所及經判斷為熱門債券之中央政府債券櫃台買賣中心公告之市價，皆屬上市(櫃)權益工具及有活絡市場公開報價之債務工具公允價值之基礎。

B.衍生金融工具

係根據廣為市場使用者所接受之評價模型評價，例如折現法及選擇權定價模型。遠期外匯合約通常係根據目前之遠期匯率評價。

安勤科技股份有限公司及其子公司合併財務報告附註(續)

(4)合併公司在衡量其資產和負債時，盡可能使用市場可觀察之輸入值。公允價值之等級係以評價技術使用之輸入值為依據歸類如下：

- A.第一級：相同資產或負債於活絡市場之公開報價（未經調整）。
 - B.第二級：除包含於第一級之公開報價外，資產或負債之輸入參數係直接（即價格）或間接（即由價格推導而得）可觀察。
 - C.第三級：資產或負債之輸入參數非基於可觀察之市場資料（非可觀察參數）。
- 民國一〇五年度及一〇四年度公允價值等級間並無任何移轉。

(廿一)財務風險管理

1.概要

合併公司因金融工具之使用而暴露於下列風險：

- (1)信用風險
- (2)流動性風險
- (3)市場風險

本附註表達合併公司上述各項風險之暴險資訊、合併公司衡量及管理風險之目標、政策及程序。進一步量化揭露請詳合併財務報告各該附註。

2.風險管理架構

合併公司之財務風險管理政策之建置係為辨認及分析合併公司所面臨之財務風險，評估財務風險之影響，並執行相關規避財務風險的政策。財務風險管理政策業經定期覆核以反映市場情況及合併公司運作之變化。合併公司透過訓練、管理準則及作業程序等內部控制，致力於發展一個有紀律且具建設性的控制環境，使所有員工皆了解到自身之角色及義務。合併公司並未以投機為目的進行金融工具（包括衍生金融工具）之交易。內部稽核人員協助扮演監督角色。該等人員進行定期及例外覆核財務風險管理控制及程序，並將覆核結果報告予董事會。

3.信用風險

信用風險係合併公司因客戶或金融工具之交易對手無法履行合約義務而產生財務損失之風險，主要來自於合併公司應收客戶之帳款及證券投資。

(1)應收帳款及其他應收款

風險管理部門已建立授信政策，依該政策合併公司在給予標準之付款及運送條件及條款前，須針對每一新客戶個別分析其信用評等。採購限額依個別客戶建立，係代表無須經風險管理部門核准之最大未收金額。此限額經定期覆核。未符合合併公司基準信用評等之客戶僅得以預收基礎與合併公司進行交易。

安勤科技股份有限公司及其子公司合併財務報告附註(續)

合併公司之信用風險暴險主要受每一客戶個別狀況影響。惟管理階層亦考量合併公司客戶基礎之統計資料，包括客戶所屬產業及國家之違約風險，因這些因素可能會影響信用風險。合併公司之客戶集中在廣大之高科技電腦產業客戶群，為減低應收帳款信用風險，合併公司定期評估客戶之財務狀況或遇有特殊情況必要時不定期進行之，於必要時亦會要求對方提供擔保或保證。合併公司仍定期評估應收帳款回收之可能性並提列備抵呆帳。

合併公司設置有備抵呆帳帳戶以反映對應收帳款及其他應收款及投資已發生損失之估計。備抵帳戶主要組成部分包含了與個別重大暴險相關之特定損失組成部分，及為了相似資產群組之已發生但尚未辨認之損失所建立之群組損失組成部分。群組損失備抵帳戶係根據相似金融資產之歷史付款統計資料決定。

(2) 投資

銀行存款、固定收益投資及其他金融工具之信用風險，係由合併公司財務部門衡量並監控。由於合併公司之交易對象及履約他方均係信用良好之銀行及具投資等級及以上之金融機構，無重大之履約疑慮，故無重大之信用風險。

(3) 保證

合併公司政策規定僅本公司能提供財務保證。截至民國一〇五年及一〇四年十二月三十一日，合併公司均無提供任何背書保證。

4. 流動性風險

合併公司係透過管理及維持足夠部位之現金及約當現金以支應合併公司營運並減輕現金流量波動之影響。合併公司管理階層監督銀行融資額度使用狀況並確保借款合同合約條款遵循。

5. 市場風險

市場風險係指因市場價格變動，如匯率、利率、權益工具價格變動，而影響合併公司之收益或所持有金融工具價值之風險。市場風險管理之目標係管控市場風險之暴險程度在可承受範圍內，並將投資報酬最佳化。

(1) 匯率風險

合併公司暴露於非以各該集團企業之功能性貨幣計價之銷售及採購及借款交易所產生之匯率風險。集團企業之功能性貨幣以新台幣、美金、人民幣、日幣及英鎊為主。該等交易主要之計價貨幣有新台幣、美金、人民幣、日幣及英鎊。

(2) 利率風險

因合併公司內之個體以浮動利率借入資金，因而產生現金流量風險。

(3) 其他市價風險

合併公司因以公開報價衡量公允價值之開放型基金及上市(櫃)公司股票投資而產生權益價格暴險。

安勤科技股份有限公司及其子公司合併財務報告附註(續)

(廿二)資本管理

合併公司基於現行營運產業特性及未來公司發展情形，並且考量外部環境變動等因素，規劃合併公司之資本管理，以確保公司有必要之財務資源及營運計畫以支應未來所需之營運資金、資本支出、研究發展費用、債務償還及股利支出等需求。管理當局使用適當之總負債/權益比率，決定合併公司之最適資本。在維持健全的資本基礎下，藉由將債務及權益餘額最適化，以提升股東報酬。報導日之負債權益比率如下：

	105.12.31	104.12.31
負債總額	\$ 1,011,351	858,457
權益總額	2,248,964	2,141,703
負債權益比例	45 %	40 %

七、關係人交易

(一) 母公司與最終控制者

本公司為合併公司最終控制者。

(二) 主要管理人員交易

主要管理人員報酬

	105年度	104年度
短期員工福利	\$ 142,783	110,684
退職後福利	902	1,166
	\$ 143,685	111,850

(三) 其他關係人交易

1. 銷售商品予關係人

合併公司對關係人之重大銷售金額及其未結清餘額如下：

	銷 貨		應收關係人款項	
	105年度	104年度	105.12.31	104.12.31
關聯企業	\$ 5,325	16,726	1,836	3,431
對合併公司具重大影 響力者	38	1,231	-	201
其他關係人	19	11	-	-
	\$ 5,382	17,968	1,836	3,632

銷售予關係人之銷售價格無顯著差異，授信期間為30~60天。

安勤科技股份有限公司及其子公司合併財務報告附註(續)

2.向關係人購買商品及委外加工

合併公司向關係人進貨金額及支付委外加工費(帳列營業成本項下)如下：

	進 貨	
	105年度	104年度
其他關係人	\$ 76,239	16,147

對其他關係人之進貨價格無顯著差異，付款期間為30天。

	加工費	
	105年度	104年度
其他關係人	\$ 115	249

上述交易其未結清餘額如下：

	應付關係人款項	
	105.12.31	104.12.31
其他關係人	\$ 15,913	10,853

八、抵質押之資產

資產名稱	抵質押擔保標的	105.12.31	104.12.31
投資性不動產	長期借款	\$ 341,866	-
其他流動資產－受限制資產	海關關稅保證及短期借款	2,711	711
		\$ 344,577	711

九、重大或有負債及未認列之合約承諾

本公司與關係人簽訂長期聘僱合約，約定於合約期間(自民國一〇二年至民國一一二年)，若本公司單方要求終止合約或關係人因健康及意外因素無法繼續執行合約，則本公司同意於上述情事發生後三個月內以合理價格買回關係人或關係人指定之第三者所持有本公司之子公司股票。

上述買回股票價格係依據合約終止之前一年度該子公司獲利計算，由於聘僱合約約定事項是否發生仍具高度不確定，致無法合理預期上述聘僱合約可能終止時點及金額，故本公司無法估計相關負債，截至民國一〇六年三月十六日止，並無任何終止上述聘僱合約之情事發生。

十、重大之災害損失：無。

十一、重大之期後事項：無。

安勤科技股份有限公司及其子公司合併財務報告附註(續)

十二、其他

員工福利、折舊及攤銷費用功能別彙總如下：

功 能 別 性 質 別	105年度			104年度		
	屬於營業 成本者	屬於營業 費用者	合 計	屬於營業 成本者	屬於營業 費用者	合 計
員工福利費用						
薪資費用	163,700	563,586	727,286	150,042	451,715	601,757
勞健保費用	15,146	35,964	51,110	14,830	32,838	47,668
退休金費用	7,136	15,797	22,933	8,467	15,612	24,079
其他員工福利費用	8,009	22,681	30,690	7,132	11,957	19,089
折舊費用	22,996	23,027	46,023	22,652	21,487	44,139
攤銷費用	-	7,014	7,014	-	8,714	8,714

註：民國一〇五年度及一〇四年度折舊費用分別係扣除投資性不動產之折舊費用帳列其他收入—租金收入減項480千元及141千元。

十三、附註揭露事項

(一)重大交易事項相關資訊

民國一〇五年度合併公司依證券發行人財務報告編製準則之規定，應再揭露之重大交易事項相關資訊如下：

1. 資金貸與他人：無。
2. 為他人背書保證：無。
3. 期末持有有價證券情形(不包含投資子公司、關聯企業及合資控制部分)：

股數單位：千股/千單位

持有之 公 司	有價證券 種類及名稱	與有價證券 發行人之關係	帳 列 科 目	期 末				期中最高持股		備註
				股數	帳面金額	持股比率	公允價值	股數	持股比率	
本公司	受益憑證： 國泰台灣貨幣市場基金	無	透過損益按公允 價值衡量之金融 資產—流動	5,707	\$ 70,463	-	70,463	5,707	-	
	富蘭克林華美貨幣市場基金	"	"	3,909	40,001	-	40,001	9,870	-	
					<u>\$ 110,464</u>		<u>110,464</u>			
昶亨科技	受益憑證： 元大寶來萬泰貨幣市場基金	無	透過損益按公允 價值衡量之金融 資產—流動	704	\$ 10,562	-	10,562	704	-	
"	股票： 安勤科技	母公司	"	76	\$ 4,747	-	4,747	76	-	註

註：左列交易於編製合併財務報告時業已沖銷。

4. 累積買進或賣出同一有價證券之金額達新台幣三億元或實收資本額百分之二十以上者：無。

安勤科技股份有限公司及其子公司合併財務報告附註(續)

5.取得不動產之金額達新台幣三億元或實收資本額百分之二十以上者：

單位：新台幣千元

取得之公司	財產名稱	交易日或事實發生日	交易金額	價款支付情形	交易對象	關係	交易對象為關係人者，其前次移轉資料				價格決定之參考依據	取得目的及使用情形	其他約定事項
							所有人	與發行人之關係	移轉日期	金額			
本公司	土地及建築物	105.6.7	339,660	截至民國一〇五年十二月三十一日止，該款項已付訖。	非關係人	無	不適用	不適用	不適用	-	台灣大華不動產估價師聯合事務所估價金額為新台幣362,628(千元)	日後自有辦公處所擴充使用	無

6.處分不動產之金額達新台幣三億元或實收資本額百分之二十以上者：無。

7.與關係人進、銷貨之金額達新台幣一億元或實收資本額百分之二十以上者：

單位：新台幣千元

進(銷)貨之公司	交易對象名稱	關係	交易情形				交易條件與一般交易不同之情形及原因		應收(付)票據、帳款		備註
			進(銷)貨	金額	佔總進(銷)貨之比率	授信期間	單價	授信期間	餘額	佔總應收(付)票據、帳款之比率	
本公司	BCM Technology	子公司	(銷貨)	727,929	(27) %	60天	-	-	3,280	2 %	註
"	Avalue USA	"	"	294,454	(11) %	90天	-	-	54,189	28 %	"

註：左列交易於編製合併財務報告時業已沖銷。

8.應收關係人款項達新台幣一億元或實收資本額百分之二十以上：無。

9.從事衍生工具交易：請詳附註六(二)及六(二十)。

10.母子公司間業務關係及重要交易往來情形：

編號(註一)	交易人名稱	交易往來對象	與交易人之關係(註二)	交易往來情形			
				科目	金額	交易條件	佔合併總營收或資產之比率
0	本公司	BCM Technology	1	銷貨收入	727,929	價格較一般客戶略低，授信期間約60天，惟仍視資金狀況調整。	14 %
"	"	"	"	應收帳款	3,280	"	-
"	"	Avalue USA	"	銷貨收入	294,454	價格較一般客戶略低，授信期間約90天，惟仍視資金狀況調整。	6 %
"	"	"	"	應收帳款	54,189	"	2 %
"	"	Avalue Japan	"	銷貨收入	49,304	"	1 %
"	"	"	"	應收帳款	4,064	"	-
"	"	安勤上海	4	銷貨收入	78,543	價格較一般客戶略低，授信期間約60天，惟仍視資金狀況調整。	2 %
"	"	"	"	應收帳款	14,533	"	-
"	"	昶亨科技	1	營業成本	91,190	價格及付款期間與一般廠商無重大差異。	2 %
"	"	"	"	應付帳款	13,628	"	-
"	"	瑞勤	"	銷貨收入	54,194	價格較一般客戶略低，授信期間約60天，惟仍視資金狀況調整。	1 %
"	"	"	"	應收帳款	4,560	"	-

註一、編號之填寫方式如下：

1.0代表母公司。

2.子公司依公司別由阿拉伯數字1開始依序編號。

註二、與交易人之關係種類標示如下：

1.母公司對子公司。

2.子公司對母公司。

3.子公司對子公司。

4.母公司對孫公司。

安勤科技股份有限公司及其子公司合併財務報告附註(續)

(二)轉投資事業相關資訊：

民國一〇五年度合併公司之轉投資事業資訊如下(不包含大陸被投資公司)：

股數單位：千股

投資公司名稱	被投資公司名稱	所在地區	主要營業項目	原始投資金額		期末持有			期中最高 持股比例	被投資公司 本期(損)益	本期編列之 投資(損)益	備註
				本期期末	去年年底	股數	比率	帳面金額				
本公司	Avalue USA	美國	工業用電腦買賣	79,912	10,507	1,350	100 %	35,719	100 %	2,395	4,975	子公司
	BCM Technology	美國	工業用電腦買賣	117,800	117,800	300	82 %	514,859	90 %	112,675	102,160	"
	耀錦	薩摩亞	工業用電腦買賣	6,173	6,173	註1	100 %	197	100 %	(891)	(891)	"
	Avalue SAMOA	薩摩亞	一般投資業	91,514	91,514	2,983	100 %	51,000	100 %	(1,279)	(1,441)	"
	Avalue Japan	日本	工業用電腦買賣	31,652	31,652	2	100 %	20,523	100 %	1,704	1,781	"
	昶亨科技	台灣	各種印刷板之表面黏 著組裝加工、製造及 進出口買賣業務	102,105	102,105	10,836	60 %	127,247	60 %	17,832	16,375	"
	瑞勤	台灣	工業用電腦及週邊整 合買賣	45,300	15,300	4,530	76 %	6,814	76 %	(25,772)	(13,158)	"
	Bytec	英國	醫療推車及週邊整 合買賣	64,246	54,718	-	60 %	37,687	60 %	(10,675)	(12,269)	"
	Avalue Technology A/S	丹麥	工業用電腦買賣	4,911	4,911	-	30 %	1,199	30 %	1,292	393	採用權益法 之投資公司
	葛美迪	台灣	電腦設備銷售業務	30,000	20,000	3,000	38 %	19,918	38 %	(21,600)	(7,425)	"

註1：係有限公司。

註2：左列交易於編製合併財務報告時業已沖銷。

(三)大陸投資資訊：

1.轉投資大陸地區之事業相關資訊：

單位：新台幣千元/美金千元

大陸被投資 公司名稱	主要營業 項目	實收 資本額	投資 方式	本期期初自 台灣匯出累 積投資金額	本期匯出或 收回投資金額	本期期末自 台灣匯出累 積投資金額	被投資 公司 本期損益	本公司直接 或間接投資 之持股比例	期中最高 持股比例	本期認 列投資 損益(註2)	期末投 資帳面 金額	截至本期 止已匯回 投資收益
安勤上海	工業用電 腦買賣	88,818	透過Avalue SAMOA間 接投資	88,818 (US\$2,900 千元)	-	88,818 (US\$2,900 千元)	(1,258)	100 %	100 %	(1,258)	52,030	-

2.轉投資大陸地區限額：

本期期末累計自台灣匯出 赴大陸地區投資金額	經濟部投審會核准 投資金額	依經濟部投審會規定 赴大陸地區投資限額
88,818 (US\$2,900千元)	88,818 (US\$2,900千元)	1,222,409 (註1)

註1：係依據90.11.16台財證(一)第006130號函規定，以投審會之規定為準計算大陸投資限額。

註2：本期認列投資損益係依據被投資公司經會計師查核之財務報告認列。

3.重大交易事項：

合併公司民國一〇五年度與大陸被投資公司直接或間接之重大交易事項(於編製合併報告時業已沖銷)，請詳「重大交易事項相關資訊」之說明。

十四、部門資訊

(一)一般性資訊

合併公司有二個應報導部門，每一應報導部門係策略性事業單位，以提供不同產品。由於每一策略性事業單位需要不同技術及行銷策略，故須分別管理。

安勤科技股份有限公司及其子公司合併財務報告附註(續)

(二)應報導部門損益、資產、負債及其衡量基礎與調節之資訊

合併公司未分攤營業外收入及支出及所得稅費用。報導之金額與營運決策者使用之報告一致。

營運部門之會計政策皆與附註四所述之重要會計政策彙總相同。合併公司營運部門損益係以稅前營業損益(不包括營業外收入及支出)衡量，並作為資源分配之基礎。合併公司將部門間之銷售及移轉，視為與第三人間之交易，以現時市價衡量。

		105年度				
		嵌入式電腦	工業用電腦	其 他	調整及銷除	合 計
收 入						
來自外部客戶收入	\$	1,758,159	3,041,578	256,569	-	5,056,306
部門間收入		<u>604,922</u>	<u>610,418</u>	<u>121,470</u>	<u>(1,336,810)</u>	<u>-</u>
收入合計	\$	<u>2,363,081</u>	<u>3,651,996</u>	<u>378,039</u>	<u>(1,336,810)</u>	<u>5,056,306</u>
部門損益	\$	<u>131,098</u>	<u>275,339</u>	<u>12,494</u>	<u>18,934</u>	<u>437,865</u>
		104年度				
		嵌入式電腦	工業用電腦	其 他	調整及銷除	合 計
收 入						
來自外部客戶收入	\$	1,609,291	2,689,898	184,097	-	4,483,286
部門間收入		<u>555,583</u>	<u>399,248</u>	<u>96,848</u>	<u>(1,051,679)</u>	<u>-</u>
收入合計	\$	<u>2,164,874</u>	<u>3,089,146</u>	<u>280,945</u>	<u>(1,051,679)</u>	<u>4,483,286</u>
部門損益	\$	<u>139,955</u>	<u>226,260</u>	<u>(958)</u>	<u>14,771</u>	<u>380,028</u>

(三)產品別及勞務別資訊

合併公司部門資訊即以產品別作為報導部門之分類，故產品別資訊請詳部門資訊。

(四)地區別資訊

合併公司地區別資訊如下，其中收入係依據客戶所在地理位置為基礎歸類，而非流動資產則依據資產所在地理位置歸類。

(1)來自外部客戶收入：

地區別	105年度	104年度
美 洲	\$ 3,244,535	2,919,669
歐 洲	720,018	660,118
亞 洲	790,084	647,288
內 銷	269,169	242,515
其 他	<u>32,500</u>	<u>13,696</u>
合 計	<u>\$ 5,056,306</u>	<u>4,483,286</u>

安勤科技股份有限公司及其子公司合併財務報告附註(續)

(2)非流動資產：

<u>地 區</u>	<u>105.12.31</u>	<u>104.12.31</u>
台 灣	\$ 979,507	634,855
美 國	152,175	156,995
日 本	142	192
中國大陸	531	754
英 國	43,564	56,738
合 計	<u>\$ 1,175,919</u>	<u>849,534</u>

非流動資產包含採用權益法之投資、不動產、廠房及設備、投資性不動產、無形資產及預付設備款，惟不包含金融工具及遞延所得稅資產之非流動資產。

(五)主要客戶資訊

合併公司來自外部客戶之銷貨收入佔合併綜合損益表上收入金額10%以上之客戶之客戶銷貨明細如下：

	<u>105年度</u>	<u>104年度</u>
M公司	\$ 508,339	489,444
N公司	651,176	474,824
	<u>\$ 1,159,515</u>	<u>964,268</u>



安侯建業聯合會計師事務所

KPMG

台北市11049信義路5段7號68樓(台北101大樓)
68F, TAIPEI 101 TOWER, No. 7, Sec. 5,
Xinyi Road, Taipei, 11049, Taiwan, R.O.C.

Telephone 電話 + 886 (2) 8101 6666
Fax 傳真 + 886 (2) 8101 6667
Internet 網址 kpmg.com/tw

會計師查核報告

安勤科技股份有限公司董事會 公鑒：

查核意見

安勤科技股份有限公司民國一〇五年及一〇四年十二月三十一日之資產負債表，暨民國一〇五年及一〇四年一月一日至十二月三十一日之綜合損益表、權益變動表及現金流量表，以及個體財務報告附註(包括重大會計政策彙總)，業經本會計師查核竣事。

依本會計師之意見，上開個體財務報告在所有重大方面係依照證券發行人財務報告編製準則編製，足以允當表達安勤科技股份有限公司民國一〇五年及一〇四年十二月三十一日之財務狀況，暨民國一〇五年及一〇四年一月一日至十二月三十一日之財務績效與現金流量。

查核意見之基礎

本會計師係依照會計師查核簽證財務報表規則及一般公認審計準則規劃並執行查核工作。本會計師於該等準則下之責任將於會計師查核個體財務報告之責任段進一步說明。本會計師所隸屬事務所受獨立性規範之人員已依會計師職業道德規範，與安勤科技股份有限公司保持超然獨立，並履行該規範之其他責任。本會計師相信已取得足夠及適切之查核證據，以作為表示查核意見之基礎。

關鍵查核事項

關鍵查核事項係指依本會計師之專業判斷，對安勤科技股份有限公司民國一〇五年度個體財務報告之查核最為重要之事項。該等事項已於查核個體財務報告整體及形成查核意見之過程中予以因應，本會計師並不對該等事項單獨表示意見。本會計師判斷應溝通在查核報告上之關鍵查核事項如下：

一、存貨評價

有關存貨評價之會計政策請詳個體財務報告附註四(七)存貨；存貨評價之不確定性請詳個體財務報告附註五；存貨評價相關揭露請詳個體財務報告附註六(四)。

關鍵查核事項之說明：

安勤科技股份有限公司係以製造銷售嵌入式電腦及工業用電腦為主，經營模式為提供少量多樣電腦系統平台，滿足不同產業客戶量身訂做的系統需求，因備用存貨庫齡較長產生呆滯損失之情形，因此，存貨評價之測試為本會計師執行安勤科技股份有限公司財務報告查核重要的評估事項之一。

因應之查核程序：

本會計師對上述關鍵查核事項之主要查核程序包括測試成本作業循環之相關控制、評估安勤科技股份有限公司存貨跌價或呆滯損失提列之政策及是否已按公司之政策提列及是否依相關公報規定辦理。此外，檢視存貨庫齡報表，針對庫齡天數較長之存貨，瞭解其期後銷售狀況及評估其所採用之淨變現價值基礎，以驗證該公司管理當局估計存貨備抵評價之合理性。

二、收入之認列

有關收入認列之會計政策請詳個體財務報告附註四(十六)收入認列，收入相關揭露，請詳個體財務報告附註六(十八)。

關鍵查核事項之說明：

安勤科技股份有限公司主要營業項目為工業用電腦之製造、加工及進出口業務等。銷貨收入係上櫃公司是否達成經營、財務目標及投資人預期之主要指標，銷貨收入認列時點是否正確及其是否具完整性及正確性，對於財務報告之影響實屬重大，因此，銷貨收入認列之測試為本會計師執行安勤科技股份有限公司財務報告查核重要的評估事項之一。

因應之查核程序：

本會計師對上述關鍵查核事項之主要查核程序包括測試銷貨及收款作業循環之相關之控制、針對銷售系統資料與總帳進行核對及調節，及評估安勤科技股份有限公司之銷貨收入認列是否依相關公報規定辦理。

管理階層與治理單位對個體財務報告之責任

管理階層之責任係依照證券發行人財務報告編製準則編製允當表達之個體財務報告，且維持與個體財務報告編製有關之必要內部控制，以確保個體財務報告未存有導因於舞弊或錯誤之重大不實表達。

於編製個體財務報告時，管理階層之責任亦包括評估安勤科技股份有限公司繼續經營之能力、相關事項之揭露，以及繼續經營會計基礎之採用，除非管理階層意圖清算安勤科技股份有限公司或停止營業，或除清算或停業外別無實際可行之其他方案。

安勤科技股份有限公司之治理單位(含監察人)負有監督財務報導流程之責任。

會計師查核個體財務報告之責任

本會計師查核個體財務報告之目的，係對個體財務報告整體是否存有導因於舞弊或錯誤之重大不實表達取得合理確信，並出具查核報告。合理確信係高度確信，惟依照一般公認審計準則執行之查核工作無法保證必能偵出個體財務報告存有之重大不實表達。不實表達可能導因於舞弊或錯誤。如不實表達之個別金額或彙總數可合理預期將影響合併財務報表使用者所作之經濟決策，則被認為具有重大性。

本會計師依照一般公認審計準則查核時，運用專業判斷並保持專業上之懷疑。本會計師亦執行下列工作：

- 1.辨認並評估個體財務報告導因於舞弊或錯誤之重大不實表達風險；對所評估之風險設計及執行適當之因應對策；並取得足夠及適切之查核證據以作為查核意見之基礎。因舞弊可能涉及共謀、偽造、故意遺漏、不實聲明或踰越內部控制，故未偵出導因於舞弊之重大不實表達之風險高於導因於錯誤者。
- 2.對與查核攸關之內部控制取得必要之瞭解，以設計當時情況下適當之查核程序，惟其目的非對安勤科技股份有限公司內部控制之有效性表示意見。
- 3.評估管理階層所採用會計政策之適當性，及其所作會計估計與相關揭露之合理性。
- 4.依據所取得之查核證據，對管理階層採用繼續經營會計基礎之適當性，以及使安勤科技股份有限公司繼續經營之能力可能產生重大疑慮之事件或情況是否存在重大不確定性，作出結論。本會計師若認為該等事件或情況存在重大不確定性，則須於查核報告中提醒個體財務報告使用者注意個體財務報告之相關揭露，或於該等揭露係屬不適當時修正查核意見。本會計師之結論係以截至查核報告日所取得之查核證據為基礎。惟未來事件或情況可能導致安勤科技股份有限公司不再具有繼續經營之能力。
- 5.評估個體財務報告(包括相關附註)之整體表達、結構及內容，以及個體財務報告是否允當表達相關交易及事件。
- 6.對於採用權益法之被投資公司之財務資訊取得足夠及適切之查核證據，以對個體財務報告表示意見。本會計師負責對該等被投資公司查核案件之指導、監督及執行，並負責形成個體查核意見。

本會計師與治理單位溝通之事項，包括所規劃之查核範圍及時間，以及重大查核發現(包括於查核過程中所辨認之內部控制顯著缺失)。

本會計師亦向治理單位提供本會計師所隸屬事務所受獨立性規範之人員已遵循會計師職業道德規範中有關獨立性之聲明，並與治理單位溝通所有可能被認為會影響會計師獨立性之關係及其他事項(包括相關防護措施)。

本會計師從與治理單位溝通之事項中，決定對安勤科技股份有限公司民國一〇五年度個體財務報告查核之關鍵查核事項。本會計師於查核報告中敘明該等事項，除非法令不允許公開揭露特定事項，或在極罕見情況下，本會計師決定不於查核報告中溝通特定事項，因可合理預期此溝通所產生之負面影響大於所增進之公眾利益。

安侯建業聯合會計師事務所

會計師：

顏 幸 福



羅 瑞 蘭



證券主管機關：(88)台財證(六)第18311號
核准簽證文號：台財證六字第0930104860號
民國一〇六年三月十六日



安勤科技股份有限公司

資產負債表

民國一〇五年及一〇四年十二月三十一日

單位：新台幣千元

	105.12.31		104.12.31	
	金額	%	金額	%
資產				
流動資產：				
1100 現金及約當現金(附註六(一))	\$ 281,595	10	309,115	12
1110 透過損益按公允價值衡量之金融資產-流動 (附註六(二))	110,464	4	231,568	9
1170 應收票據及帳款淨額(附註六(三))	109,910	4	217,454	8
1180 應收帳款-關係人淨額(附註六(三)及七(三))	82,462	3	105,443	4
1200 其他應收款(附註六(三))	35	-	12	-
1310 存貨(附註六(四))	475,468	17	452,300	18
1410 預付款項	20,931	1	49,546	2
1470 其他流動資產(附註八)	913	-	711	-
	<u>1,081,778</u>	<u>39</u>	<u>1,366,149</u>	<u>53</u>
非流動資產：				
1550 採用權益法之投資(附註六(五)及六(六))	815,163	30	687,911	27
1600 不動產、廠房及設備(附註六(七))	465,251	17	466,254	18
1760 投資性不動產淨額(附註六(八)及八)	362,019	13	20,293	1
1780 無形資產(附註六(九))	4,058	-	6,074	-
1840 遞延所得稅資產(附註六(十四))	25,595	1	20,562	1
1915 預付設備款	198	-	390	-
1920 存出保證金	2,527	-	2,387	-
	<u>1,674,811</u>	<u>61</u>	<u>1,203,871</u>	<u>47</u>
資產總計	<u>\$ 2,756,589</u>	<u>100</u>	<u>2,570,020</u>	<u>100</u>
負債及權益				
流動負債：				
2120 透過損益按公允價值衡量之金融負債-流動 (附註六(二))	\$ -	-	-	-
2170 應付票據及帳款	237,407	9	373,468	15
2180 應付帳款-關係人(附註七(三))	29,541	1	26,439	1
2200 其他應付款(附註六(十))	102,535	4	100,272	4
2230 本期所得稅負債	48,161	2	32,685	1
2300 其他流動負債	1,371	-	2,238	-
2310 預收款項	4,918	-	4,734	-
2322 一年或一營業週期內到期長期借款(附註六(十一))	38,571	1	-	-
	<u>462,504</u>	<u>17</u>	<u>539,972</u>	<u>21</u>
非流動負債：				
2540 長期借款(附註六(十一))	221,786	8	-	-
2570 遞延所得稅負債(附註六(十四))	19,303	1	20,003	1
2600 其他非流動負債	3,689	-	1,698	-
2640 淨確定福利負債-非流動(附註六(十三))	11,958	-	12,734	-
	<u>256,736</u>	<u>9</u>	<u>34,435</u>	<u>1</u>
	<u>719,240</u>	<u>26</u>	<u>574,407</u>	<u>22</u>
負債總計				
權益： (附註六(十五))				
股本	693,032	25	683,332	27
資本公積	920,220	33	868,163	34
保留盈餘	447,215	17	425,542	16
其他權益	(21,583)	(1)	20,111	1
庫藏股票	(1,535)	-	(1,535)	-
	<u>2,037,349</u>	<u>74</u>	<u>1,995,613</u>	<u>78</u>
權益總計	<u>\$ 2,756,589</u>	<u>100</u>	<u>2,570,020</u>	<u>100</u>

(請詳閱後附個體財務報告附註)



董事長：劉珣綺



經理人：張嘉哲



會計主管：楊曉青

安勤科技股份有限公司

綜合損益表

民國一〇五年及一〇四年一月一日至十二月三十一日

單位：新台幣千元

	105年度		104年度	
	金額	%	金額	%
4110 銷貨收入	\$ 2,674,153	99	2,239,452	100
4170 減：銷貨退回及折讓	9,207	-	13,151	1
4100 銷貨收入淨額	2,664,946	99	2,226,301	99
4600 勞務收入	31,135	1	24,138	1
4000 營業收入(附註六(十八)及七(三))	2,696,081	100	2,250,439	100
5000 營業成本(附註六(四)、六(十三)、七(三)及十二)	2,038,432	76	1,695,586	75
5900 營業毛利	657,649	24	554,853	25
5910 未實現銷貨損益	(21,170)	1	(15,607)	1
5920 已實現銷貨損益	15,607	(1)	17,613	(1)
5950 營業毛利淨額	652,086	24	556,859	25
6000 營業費用(附註六(十三)及十二)：				
6100 推銷費用	105,494	4	92,076	4
6200 管理費用	137,975	5	102,850	5
6300 研究發展費用	159,529	6	151,246	7
	402,998	15	346,172	16
6900 營業淨利	249,088	9	210,687	9
7000 營業外收入及支出：				
7100 利息收入	179	-	255	-
7190 其他收入	28,076	1	21,747	1
7060 採用權益法認列之子公司、關聯企業及合資利益之份額(附註六(五))	90,500	3	83,323	4
7230 外幣兌換(損)益(附註六(二十))	(1,264)	-	13,307	1
7050 財務成本-利息費用	(1,562)	-	(4)	-
7590 什項支出	-	-	(900)	-
	115,929	4	117,728	6
7900 稅前淨利	365,017	13	328,415	15
7950 減：所得稅費用(附註六(十四))	41,153	2	31,565	2
8200 本期淨利	323,864	11	296,850	13
8300 其他綜合損益：				
8310 不重分類至損益之項目				
8311 確定福利計畫之再衡量數(附註六(十三))	(319)	-	1,199	-
8330 採用權益法認列之子公司、關聯企業及合資之其他綜合損益之份額- 不重分類至損益之項目	(553)	-	(4,073)	-
8349 減：與不重分類至損益之項目相關之所得稅(附註六(十四))	(55)	-	204	-
	(817)	-	(3,078)	-
8360 後續可能重分類至損益之項目				
8361 國外營運機構財務報表換算之兌換差額	(16,364)	(1)	12,226	1
8399 減：與可能重分類至損益之項目相關之所得稅(附註六(十四))	(225)	-	364	-
	(16,139)	(1)	11,862	1
8300 本期其他綜合損益	(16,956)	(1)	8,784	1
8500 本期綜合損益總額	\$ 306,908	10	305,634	14
每股盈餘(附註六(十七))				
9750 基本每股盈餘(元)	\$ 4.74		4.35	
9850 稀釋每股盈餘(元)	\$ 4.70		4.32	

(請詳閱後附個體財務報告附註)

董事長：劉珣綺



經理人：張嘉哲



會計主管：楊曉青



安勤科技股份有限公司
權益變動表

民國一〇五年及一〇四年一月一日至十二月三十一日

單位：新台幣千元

	保留盈餘				未分配盈餘		國外營運機構財務報表換算之兌換差額		其他權益項目		權益總計
	普通股	資本公積	法定盈餘公積	特別盈餘公積	盈餘	虧餘	合計	合計	員工未賺得酬勞	庫藏股票	
民國一〇四年一月一日餘額	682,682	866,345	104,496	8,054	210,706	-	323,256	8,349	-	(1,535)	1,879,097
盈餘指撥及分配：	-	-	20,019	-	(20,019)	-	-	-	-	-	-
提列法定盈餘公積	-	-	-	(8,054)	8,054	-	-	-	-	-	-
迴轉特別盈餘公積	-	-	-	-	(191,333)	(191,333)	(191,333)	-	-	-	(191,333)
普通股現金股利	-	-	-	-	296,850	296,850	296,850	-	-	-	296,850
本期淨利	-	-	-	-	(3,078)	(3,078)	(3,078)	11,862	-	-	8,784
本期其他綜合損益	-	-	-	-	293,772	293,772	293,772	11,862	-	-	305,634
本期綜合損益總額	-	-	-	-	-	-	-	11,862	-	-	11,862
員工行使認股權	650	1,690	-	-	-	-	-	11,862	-	-	2,340
發放子公司股利調整資本公積	-	128	-	-	-	-	(153)	(100)	-	-	128
對子公司所有權權益變動	-	-	-	-	-	-	(153)	(100)	-	-	(253)
民國一〇四年十二月三十一日餘額	683,332	868,163	124,515	-	301,027	-	425,542	20,111	-	(1,535)	1,995,613
盈餘指撥及分配：	-	-	29,685	-	(29,685)	-	-	-	-	-	-
提列法定盈餘公積	-	-	-	-	(245,999)	(245,999)	(245,999)	-	-	-	(245,999)
普通股現金股利	-	-	-	-	323,864	323,864	323,864	-	-	-	323,864
本期淨利	-	-	-	-	(817)	(817)	(817)	(16,139)	-	-	(16,956)
本期其他綜合損益	-	-	-	-	323,047	323,047	323,047	(16,139)	-	-	306,908
本期綜合損益總額	-	-	-	-	-	-	-	(1,681)	-	-	(1,681)
採用權益法認列之關聯企業及合資之變動數	-	-	-	-	-	-	-	-	-	-	163
發放子公司股利調整資本公積	-	163	-	-	-	-	(53,800)	(1,133)	-	-	(54,933)
對子公司所有權權益變動	-	-	-	-	106	106	106	-	(24,422)	-	37,278
股份基礎給付交易	9,700	51,894	-	-	-	-	-	-	(24,422)	-	37,278
民國一〇五年十二月三十一日餘額	693,032	920,220	154,200	-	293,015	-	447,215	2,839	(24,422)	(1,535)	2,037,349

註：本公司民國一〇五年及一〇四年一月一日至十二月三十一日董監酬勞分別為7,754千元及7,110千元、員工酬勞分別為14,930千元及20,008千元，已分別於各該期間之綜合損益表中扣除。



董事長：劉琍綺

(請詳閱後附個體財務報告附註)



經理人：張嘉哲



會計主管：楊曉青

安勤科技股份有限公司

現金流量表

民國一〇五年及一〇四年一月一日至十二月三十一日

單位：新台幣千元

	105年度	104年度
營業活動之現金流量：		
本期稅前淨利	\$ 365,017	328,415
調整項目：		
收益費損項目：		
折舊費用	18,167	17,751
攤銷費用	3,924	5,549
呆帳費用提列數	4	13
利息費用	1,562	4
利息收入	(179)	(255)
股份基礎給付酬勞成本	37,278	-
透過損益按公允價值衡量之金融資產及負債之淨利益	(615)	(661)
採用權益法認列之關聯企業及合資利益之份額	(90,500)	(83,323)
未實現銷貨損益	5,563	2,006
其他	-	(4)
	<u>(24,796)</u>	<u>(62,932)</u>
與營業活動相關之資產及負債變動數：		
應收票據及帳款(含關係人)減少(增加)	130,521	(58,645)
透過損益按公允價值衡量之金融資產-流動減少	121,583	50,251
其他應收款(增加)減少	(14)	66
存貨增加	(23,168)	(113,377)
預付款項減少(增加)	28,615	(23,601)
其他流動資產(增加)減少	(202)	72
應付票據及帳款(含關係人)(減少)增加	(132,959)	179,122
透過損益按公允價值衡量之金融負債-流動減少	-	(1,721)
其他應付款增加	2,220	14,378
預收款項增加(減少)	184	(4,034)
其他流動負債減少	(867)	(2,547)
淨確定福利負債減少	(1,095)	(520)
其他非流動負債增加(減少)	1,991	(435)
	<u>126,809</u>	<u>39,009</u>
營運產生之現金流入	467,030	304,492
收取之利息	170	257
支付之利息	(1,519)	-
支付之所得稅	(31,130)	(34,168)
營業活動之淨現金流入	<u>434,551</u>	<u>270,581</u>
投資活動之現金流量：		
取得採用權益法之投資	(118,933)	(43,181)
採用權益法之被投資公司清算退回股款	-	5,007
取得不動產、廠房及設備	(16,294)	(7,568)
預付設備款增加	(198)	(390)
取得無形資產	(1,908)	(2,613)
存出保證金增加	(140)	(228)
取得投資性不動產	(342,206)	-
收取之股利	3,250	-
投資活動之淨現金流出	<u>(476,429)</u>	<u>(48,973)</u>
籌資活動之現金流量：		
舉借長期借款	270,000	-
償還長期借款	(9,643)	-
發放現金股利	(245,999)	(191,333)
員工執行認股權	-	2,340
籌資活動之淨現金流入(流出)	<u>14,358</u>	<u>(188,993)</u>
本期現金及約當現金(減少)增加數	(27,520)	32,615
期初現金及約當現金餘額	309,115	276,500
期末現金及約當現金餘額	<u>\$ 281,595</u>	<u>309,115</u>

(請詳閱後附個體財務報告附註)

董事長：劉琍綺



經理人：張嘉哲



會計主管：楊曉青



安勤科技股份有限公司
個體財務報告附註
民國一〇五年及一〇四年十二月三十一日
(除另有註明者外，所有金額均以新台幣千元為單位)

一、公司沿革

安勤科技股份有限公司(以下稱「本公司」)於民國八十九年七月十九日設立，主要營業項目為工業用電腦之製造、加工及進出口業務。

二、通過財務報告之日期及程序

本個體財務報告已於民國一〇六年三月十六日經董事會通過發佈。

三、新發布及修訂準則及解釋之適用

(一)尚未採用金融監督管理委員會認可國際財務報導準則之影響

依據金融監督管理委員會(以下簡稱金管會)民國一〇五年七月十八日金管證審字第1050026834號令，公開發行以上公司應自民國一〇六年起全面採用經金管會認可並發布生效之國際會計準則理事會(以下稱理事會)於民國一〇五年一月一日前發布，並於民國一〇六年一月一日生效之國際財務報導準則編製財務報告。相關新發布、修正及修訂之準則及解釋彙列如下：

新發布／修正／修訂準則及解釋	理事會發布 之生效日
國際財務報導準則第10號、國際財務報導準則第12號及國際會計準則第28號之修正「投資個體：適用合併報表例外規定」	2016年1月1日
國際財務報導準則第11號之修正「取得聯合營運權益之會計處理」	2016年1月1日
國際財務報導準則第14號「管制遞延帳戶」	2016年1月1日
國際會計準則第1號之修正「揭露倡議」	2016年1月1日
國際會計準則第16號及國際會計準則第38號之修正「可接受之折舊及攤銷方法之闡釋」	2016年1月1日
國際會計準則第16號及國際會計準則第41號之修正「農業：生產性植物」	2016年1月1日
國際會計準則第19號之修正「確定福利計畫：員工提撥」	2014年7月1日
國際會計準則第27號之修正「單獨財務報表之權益法」	2016年1月1日
國際會計準則第36號之修正「非金融資產可回收金額之揭露」	2014年1月1日
國際會計準則第39號之修正「衍生工具之約務更替與避險會計之持續適用」	2014年1月1日
2010-2012及2011-2013週期之年度改善	2014年7月1日
2012-2014年國際財務報導年度改善	2016年1月1日
國際財務報導解釋第21號「公課」	2014年1月1日

安勤科技股份有限公司個體財務報告附註(續)

適用上述新認可之國際財務報導準則將不致對個體財務報告造成重大變動。

(二)金管會尚未認可之新發布及修訂準則及解釋

下表彙列理事會已發布及修訂但尚未經金管會認可之準則及解釋。截至本個體財務報告發布日止，除國際財務報導準則第九號及第十五號業經金管會通過自一〇七年一月一日生效外，金管會尚未發布其他準則生效日。

新發布／修正／修訂準則及解釋	理事會發布 之生效日
國際財務報導準則第9號「金融工具」	2018年1月1日
國際財務報導準則第10號及國際會計準則第28號之修正「投資者與其關聯企業或合資間之資產出售或投入」	尚待理事會決定
國際財務報導準則第15號「客戶合約之收入」	2018年1月1日
國際財務報導準則第16號「租賃」	2019年1月1日
國際財務報導準則第2號之修正「股份基礎給付交易之分類及衡量」	2018年1月1日
國際財務報導準則第15號之修正「國際財務報導準則第15號之闡釋」	2018年1月1日
國際會計準則第7號之修正「揭露倡議」	2017年1月1日
國際會計準則第12號之修正「因未實現損失所產生遞延所得稅資產之認列」	2017年1月1日
國際財務報導準則第4號「保險合約」之修正(適用國際財務報導準則第9號「金融工具」及國際財務報導準則第4號「保險合約」)	2018年1月1日
2014-2016年國際財務報導年度改善：	
國際財務報導準則第12號「對其他個體之權益之揭露」	2017年1月1日
國際財務報導準則第1號「首次採用國際財務報導準則」及國際會計準則第28號「投資關聯企業及合資」	2018年1月1日
國際財務報導解釋第22號「外幣交易及預收付對價」	2018年1月1日
國際會計準則第40號之修正「投資性不動產之轉換」	2018年1月1日

安勤科技股份有限公司個體財務報告附註(續)

對本公司可能攸關者如下：

發布日	新發布或修訂準則	主要修訂內容
2014.5.28 2016.4.12	國際財務報導準則第15號 「客戶合約之收入」	新準則以單一分析模型按五個步驟決定企業認列收入之方法、時點及金額，將取代現行國際會計準則第18號「收入」及國際會計準則第11號「建造合約」以及其他收入相關的解釋。 2016.4.12發布修正規定闡明下列項目：辨認履約義務、主理人及代理人之考量、智慧財產之授權及過渡處理。
2013.11.19 2014.7.24	國際財務報導準則第9號「金融工具」	新準則將取代國際會計準則第39號「金融工具：認列與衡量」，主要修正如下： <ul style="list-style-type: none"> • 分類及衡量：金融資產係按合約現金流量之特性及企業管理資產之經營模式判斷，分類為按攤銷後成本衡量、透過其他綜合損益按公允價值衡量及透過損益按公允價值衡量。另指定為透過損益按公允價值衡量之金融負債，其歸因於信用風險之公允價值變動數係認列於其他綜合損益。 • 減損：新預期損失模式取代現行已發生損失模式。 • 避險會計：採用更多原則基礎法之規定，使避險會計更貼近風險管理，包括修正達成、繼續及停止採用避險會計之規定，並使更多類型之暴險可符合被避險項目之條件等。

安勤科技股份有限公司個體財務報告附註(續)

發布日	新發布或修訂準則	主要修訂內容
2016.1.13	國際財務報導準則第16號「租賃」	新準則將租賃之會計處理修正如下： <ul style="list-style-type: none">• 承租人所簽訂符合租賃定義之所有合約均應於資產負債表認列使用權資產及租賃負債。租賃期間內租賃費用則係以使用權資產折舊金額加計租賃負債之利息攤提金額衡量。• 出租人所簽訂符合租賃定義之合約則應分類為營業租賃及融資租賃，其會計處理與國際會計準則第17號「租賃」類似。

本公司現正持續評估上述準則及解釋對本公司財務狀況與經營結果之影響，相關影響待評估完成時予以揭露。

四、重大會計政策之彙總說明

本個體財務報告所採用之重大會計政策彙總說明如下。除另有說明者外，下列會計政策已一致適用於本個體財務報告之所有表達期間。

(一) 遵循聲明

本個體財務報告係依照「證券發行人財務報告編製準則」編製。

(二) 編製基礎

1. 衡量基礎

除下列資產負債表之重要項目外，本個體財務報告係依歷史成本為基礎編製：

- (1) 透過損益按公允價值衡量之金融工具(包括衍生金融工具)；
- (2) 淨確定福利負債(或資產)，係依退休基金資產之公允價值減除確定福利義務現值及附註四(十七)所述之上限影響數衡量。

2. 功能性貨幣及表達貨幣

本公司係以營運所處主要經濟環境之貨幣為其功能性貨幣。本個體財務報告係以本公司之功能性貨幣，新台幣表達。所有以新台幣表達之財務資訊均以新台幣千元為單位。

(三) 外幣

1. 外幣交易

外幣交易依交易日之匯率換算為功能性貨幣。報導期間結束日(以下稱報導日)之外幣貨幣性項目依當日之匯率換算為功能性貨幣，其兌換損益係指期初以功能性貨幣計價之攤銷後成本，調整當期之有效利息及付款後之金額，與依外幣計價之攤銷後成本按報導日匯率換算金額間之差異。

安勤科技股份有限公司個體財務報告附註(續)

以公允價值衡量之外幣非貨幣性項目依衡量公允價值當日之匯率重新換算為功能性貨幣，以歷史成本衡量之外幣非貨幣性項目則依交易日之匯率換算。

除非貨幣性之備供出售權益工具、指定為國外營運機構淨投資避險之金融負債或合格之現金流量避險，換算所產生之外幣兌換差異認列於其他綜合損益外，其餘係認列為損益。

2. 國外營運機構

國外營運機構之資產及負債，包括收購時產生之商譽及公允價值調整，係依報導日之匯率換算為功能性貨幣；除高度通貨膨脹經濟者外，收益及費損項目係依當期平均匯率換算為功能性貨幣，所產生之兌換差額均認列為其他綜合損益。

當處分國外營運機構致喪失控制、共同控制或重大影響時，與該國外營運機構相關之累計兌換差額係全數重分類為損益。部分處分含有國外營運機構之子公司時，相關累計兌換差額係按比例重新歸屬至非控制權益。部分處分含有國外營運機構之關聯企業或合資之投資時，相關累計兌換差額則按比例重分類至損益。

對國外營運機構之貨幣性應收或應付項目，若尚無清償計畫且不可能於可預見之未來予以清償時，其所產生之外幣兌換損益視為對該國外營運機構淨投資之一部分而認列為其他綜合損益。

(四) 資產與負債區分流動與非流動之分類標準

符合下列條件之一之資產列為流動資產，非屬流動資產之所有其他資產則列為非流動資產：

1. 預期於本公司正常營業週期中實現，或意圖將其出售或消耗者。
2. 主要為交易目的而持有者。
3. 預期將於資產負債表日後十二個月內實現者。
4. 現金或約當現金，但不包括於資產負債表日後逾十二個月用以交換、清償負債或受有其他限制者。

符合下列條件之一之負債列為流動負債，非屬流動負債之所有其他負債則列為非流動負債：

1. 預期將於本公司正常營業週期中清償者。
2. 主要為交易目的而持有者。
3. 預期將於資產負債表日後十二個月內到期清償者。
4. 本公司不能無條件將清償期限延期至資產負債表日後至少十二個月者。負債之條款可能依交易對方之選擇，以發行權益工具而導致其清償者，並不影響其分類。

(五) 現金及約當現金

現金包括庫存現金及活期存款。約當現金係指可隨時轉換成定額現金且價值變動風險甚小之短期並具高度流動性之投資。定期存款符合前述定義且持有目的係滿足短期現金承諾而非投資或其他目的者，列報於約當現金。

安勤科技股份有限公司個體財務報告附註(續)

(六)金融工具

金融資產與金融負債係於本公司成為該金融工具合約條款之一方時認列。

1.金融資產

本公司之金融資產分類為：透過損益按公允價值衡量之金融資產及放款及應收款。

(1)透過損益按公允價值衡量之金融資產

此類金融資產係指持有供交易或指定為透過損益按公允價值衡量之金融資產。

持有供交易之金融資產係因其取得或發生之主要目的為短期內出售或再買回。持有供交易金融資產以外之金融資產，本公司於下列情況之一，於原始認列時指定為透過損益按公允價值衡量：

- A.消除或重大減少因採用不同基礎衡量資產或負債並認列相關之利益及損失，而產生之衡量或認列不一致。
- B.金融資產係以公允價值基礎評估績效。
- C.混合工具含嵌入式衍生工具。

此類金融資產於原始認列時係按公允價值衡量，交易成本於發生時認列為損益；後續評價按公允價值衡量，再衡量產生之利益或損失（包含相關股利收入及利息收入）認列為損益，並列報於營業外收入及支出項下。依交易慣例購買或出售金融資產時，採用交割日會計處理。

(2)放款及應收款

放款及應收款係無活絡市場公開報價，且具固定或可決定付款金額之金融資產，包括應收款項、其他應收款及存出保證金等金融資產。原始認列時按公允價值加計直接可歸屬之交易成本衡量，後續評價採有效利率法以攤銷後成本減除減損損失衡量，惟短期應收款項之利息認列不具重大性之情況除外。依交易慣例購買或出售金融資產時，採用交易日會計處理。

利息收入係列報於營業外收入及支出項下。

(3)金融資產減損

非透過損益按公允價值衡量之金融資產，於每個報導日評估減損。當有客觀證據顯示，因金融資產原始認列後發生之單一或多項事件，致使該資產之估計未來現金流量受損失者，該金融資產即已發生減損。

金融資產減損之客觀證據包括發行人或債務人之重大財務困難、違約（如利息或本金支付之延滯或不償付）、債務人將進入破產或其他財務重整之可能性大增，及由於財務困難而使該金融資產之活絡市場消失等。

安勤科技股份有限公司個體財務報告附註(續)

針對應收帳款個別評估未有減損後，另再以群組基礎評估減損。應收款組合之客觀減損證據可能包含本公司過去收款經驗、該群組超過平均授信期間之延遲付款增加情況，以及與應收款拖欠有關之全國性或區域性經濟情勢變化。

以攤銷後成本衡量之金融資產，認列之減損損失金額係該資產之帳面金額與估計未來現金流量按該金融資產原始有效利率折現之現值間之差額。

以成本衡量之金融資產，認列之減損損失金額係該資產之帳面金額與估計未來現金流量按該金融資產之相似資產市場報酬率折現之現值間之差額。該減損損失於後續期間不得迴轉。

所有金融資產之減損損失係直接自金融資產之帳面金額中扣除，惟應收帳款係藉由備抵帳戶調降其帳面金額。當判斷應收帳款無法收回時，係沖銷備抵帳戶。原先已沖銷而後續收回之款項則貸記備抵帳戶。備抵帳戶帳面金額之變動認列於損益。

當金融資產以攤銷後成本衡量時，若後續期間減損損失金額減少，且該減少客觀地連結至認列減損後發生之事項，則先前認列之減損損失予以迴轉認列於損益，惟該投資於減損迴轉日之帳面金額不得大於若未認列減損情況下應有之攤銷後成本。

應收帳款之呆帳損失及迴升係列報於管理費用。應收帳款以外金融資產之減損損失及迴升係列報於營業外收入及支出項下。

(4) 金融資產之除列

本公司僅於對來自該資產現金流量之合約權利終止，或已移轉金融資產且該資產所有權幾乎所有之風險及報酬已移轉予其他企業時，始將金融資產除列。

除列單一金融資產之整體時，其帳面金額與已收取或可收取對價總額間之差額係認列為損益，並列報於營業外收入及支出項下。

當非除列單一金融資產之整體時，本公司以移轉日各部分之相對公允價值為基礎，將該金融資產之原帳面金額分攤至因持續參與而持續認列之部分及除列之部分。分攤予除列部分之帳面金額與因除列部分所收取之對價加計已認列於其他綜合損益之任何累計利益或損失中分攤予除列部分之總和間之差額係認列為損益，並列報於營業外收入及支出項下。已認列於其他綜合損益之累計利益或損失，係依其相對公允價值分攤予持續認列部分與除列部分。

2. 金融負債及權益工具

(1) 負債或權益之分類

本公司發行之債務及權益工具係依據合約協議之實質與金融負債及權益工具之定義分類為金融負債或權益。

本公司所發行之複合金融工具係持有人擁有選擇權可轉換為股本之轉換公司債，其發行股份之數量並不會隨其公允價值變動而有所不同。

安勤科技股份有限公司個體財務報告附註(續)

複合金融工具負債組成部分，其原始認列金額係以不包括權益轉換權之類似負債之公允價值衡量。權益組成部分之原始認列金額則以整體複合金融工具公允價值與負債組成部分公允價值二者間之差額衡量。任何直接可歸屬之交易成本依原始負債及權益之帳面金額比例，分攤至負債及權益組成部分。

原始認列後，複合金融工具之負債組成部分係採有效利率法以攤銷後成本衡量。複合金融工具之權益組成部分，原始認列後無須重新衡量。

與金融負債相關之利息及損失或利益係認列為損益，並列報於營業外收入及支出項下。

金融負債於轉換時重分類為權益，其轉換不產生損益。

(2) 透過損益按公允價值衡量之金融負債

此類金融負債係指持有供交易或指定為透過損益按公允價值衡量之金融負債。

持有供交易之金融負債係因其取得或發生之主要目的為短期內出售或再買回。持有供交易金融負債以外之金融負債，本公司於下列情況之一，於原始認列時指定為透過損益按公允價值衡量：

- A. 消除或重大減少因採用不同基礎衡量資產或負債並認列相關之利益及損失，而產生之衡量或認列不一致。
- B. 金融負債係以公允價值基礎評估績效。
- C. 混合工具含嵌入式衍生工具。

此類金融負債於原始認列時係按公允價值衡量，交易成本於發生時認列為損益；後續評價按公允價值衡量，再衡量產生之利益或損失（包含相關利息支出）認列為損益，並列報於營業外收入及支出項下。

(3) 其他金融負債

金融負債非屬持有供交易且未指定為透過損益按公允價值衡量者(包括長短期借款、應付帳款及其他應付款)，原始認列時係按公允價值加計直接可歸屬之交易成本衡量；後續評價採有效利率法以攤銷後成本衡量，惟短期借款及應付款項之利息認列不具重大性之情形除外。未資本化為資產成本之利息費用係認列為損益，並列報於營業外收入及支出項下。

(4) 金融負債之除列

本公司係於合約義務已履行、取消或到期時，除列金融負債。

除列金融負債時，其帳面金額與所支付或應支付對價總額(包含任何所移轉之非現金資產或承擔之負債)間之差額認列為損益，並列報於營業外收入及支出項下。

安勤科技股份有限公司個體財務報告附註(續)

(5)金融資產及負債之互抵

金融資產及金融負債僅於本公司有法定權利進行互抵及有意圖以淨額交割或同時變現資產及清償負債時，方予以互抵並以淨額表達於資產負債表。

3.衍生金融工具及避險會計

本公司為規避外幣及利率風險之暴險而持有衍生金融工具。原始認列時係按公允價值衡量，交易成本則認列為損益；後續評價依公允價值衡量，再衡量產生之利益或損失直接列入損益，並列報於營業外收入及支出項下，然指定且為有效避險工具之衍生工具，其認列於損益之時點則將視避險關係之性質而定。當衍生工具之公允價值為正值時，列為金融資產；公允價值為負值時，列為金融負債。

嵌入式衍生工具之風險及特性者與主契約之風險及特性並非緊密關聯，且主契約非透過損益按公允價值衡量時，該衍生工具係視為單獨衍生工具。

(七)存 貨

存貨係以成本與淨變現價值孰低衡量。成本包括使其達可供使用地點及狀態所發生之取得、產製或加工及其他成本，並採加權平均法計算。製成品及在製品存貨之成本包括依適當比例按正常產能分攤之製造費用。

淨變現價值係指正常營業下之估計售價減除估計完工尚需投入之估計成本及完成出售所需之估計成本後之餘額。

(八)投資關聯企業

關聯企業係指本公司對其財務及營運政策具有重大影響，但非控制或聯合控制者。本公司持有被投資公司百分之二十至百分之五十之表決權時，即假設具有重大影響力。

本公司對於關聯企業之權益採用權益法處理。權益法下，原始取得時係依成本認列，投資成本包含交易之成本。投資關聯企業之帳面金額包括原始投資時所辨認之商譽，減除任何累計減損損失。

個體財務報告包括自具有重大影響之日起至喪失重大影響之日止，於進行與本公司會計政策一致性之調整後，本公司依權益比例認列各該投資關聯企業之損益及其他綜合損益之金額。

本公司與關聯企業間之交易所產生之未實現利益，已在本公司對該被投資公司之權益範圍內予以消除。未實現損失之消除方法與未實現利益相同，但僅限於未有減損證據之情況下所產生。

當本公司依比例應認列關聯企業之損失份額等於或超過其在關聯企業之權益時，即停止認列其損失，而僅於發生法定義務、推定義務或已代該被投資公司支付款項之範圍內，認列額外之損失及相關負債。

安勤科技股份有限公司個體財務報告附註(續)

(九)投資子公司

於編製個體財務報告時，本公司對具控制力之被投資公司係採權益法評價。在權益法下，個體財務報告當期損益及其他綜合損益與合併基礎編製之財務報告中當期損益及其他綜合損益歸屬於母公司業主之分攤數相同，且個體財務報告業主權益與合併基礎編製之財務報告中歸屬於母公司業主之權益相同。

本公司對子公司所有權權益之變動，未導致喪失控制者，作為與業主間之權益交易處理。

(十)投資性不動產

投資性不動產係指持有供賺取租金或資產增值或二者兼具，而非供正常營業出售、用於生產、提供商品或勞務或作為行政管理目的之不動產。投資性不動產原始認列時以成本衡量，後續衡量亦按成本模式處理，於原始認列後以可折舊金額計算提列折舊費用，其折舊方法、耐用年限及殘值比照不動產、廠房及設備規定。成本包含可直接歸屬於取得投資性不動產之費用。

當投資性不動產用途變更而重分類為不動產、廠房及設備時，以變更新用途時之帳面金額予以重分類。

(十一)不動產、廠房及設備

1.認列與衡量

不動產、廠房及設備之認列及衡量係採成本模式，依成本減除累計折舊與累計減損後之金額衡量。成本包含可直接歸屬於取得資產之支出。

當不動產、廠房及設備包含不同組成部分，且相對於該項目之總成本若屬重大而採用不同之折舊率或折舊方法較為合宜時，則視為不動產、廠房及設備之單獨項目(主要組成部分)處理。

不動產、廠房及設備之處分損益，係由不動產、廠房及設備之帳面金額與處分價款之差額決定，並以淨額認列於損益項下之營業外收入及支出。

2.後續成本

若不動產、廠房及設備項目後續支出所預期產生之未來經濟效益很有可能流入本公司，且其金額能可靠衡量，則該支出認列為該項目帳面金額之一部分，被重置部分之帳面金額則予以除列。不動產、廠房及設備之日常維修成本於發生時認列為損益。

3.折 舊

折舊係依資產成本減除殘值後按估計耐用年限採直線法計算，並依資產之個別重大組成部分評估，若一組成部分之耐用年限不同於資產之其他部分，則此組成部分應單獨提列折舊。折舊之提列認列為損益。

租賃資產之折舊若可合理確認本公司將於租賃期間屆滿時取得所有權，則依其耐用年限提列；其餘租賃資產係依租賃期間及其耐用年限兩者較短者提列。

安勤科技股份有限公司個體財務報告附註(續)

土地無須提列折舊。

當期及比較期間之估計耐用年限如下：

- (1)房屋及建築：51年
- (2)機器設備：3~4年
- (3)辦公及其他設備：4~6年
- (4)廠房及設備之重大組成部分主要有廠房主建物、機電動力設備及工程等，並分別按其耐用年限予以計提折舊。

本公司至少於每一年度報導日檢視折舊方法、耐用年限及殘值，若預期值與先前之估計不同時，於必要時適當調整，該變動按會計估計變動規定處理。

(十二)租賃

1.出租人

營業租賃之租賃收益按直線基礎於租賃期間認列為收益。因協商與安排營業租賃所產生之原始直接成本，加計至租賃資產之帳面金額，並按直線基礎於租賃期間認列為費用。

2.承租人

營業租賃之租金給付(不包括保險及維護等服務成本)依直線基礎於租賃期間認列為費用。

(十三)無形資產

1.商譽

(1)原始認列

收購子公司產生之商譽已包含於無形資產。

(2)後續衡量

商譽係依成本減累計減損予以衡量。關於採用權益法之投資，商譽之帳面金額係包含於投資之帳面金額內，且此類投資之減損損失並未分配至商譽及任何資產，而係作為採用權益法之投資帳面金額的一部分。

2.研究與發展

研究階段係指預期為獲取及瞭解嶄新的科學或技術知識而進行之活動，相關支出於發生時認列於損益。

發展階段之支出於同時符合下列所有條件時，認列為無形資產；未同時符合者，於發生時即認列於損益：

- (1)完成無形資產之技術可行性已達成，將使該無形資產將可供使用或出售。
- (2)意圖完成該無形資產，並加以使用或出售。
- (3)有能力使用或出售該無形資產。

安勤科技股份有限公司個體財務報告附註(續)

(4)無形資產將很有可能產生未來經濟效益。

(5)具充足之技術、財務及其他資源，以完成此項發展，並使用或出售該無形資產。

(6)歸屬於該無形資產發展階段之支出能可靠衡量。

資本化之發展階段支出以其成本減除累計攤銷及累計減損衡量之。

3.其他無形資產

本公司取得其他無形資產係以成本減除累計攤銷與累計減損衡量之。

4.後續支出

後續支出僅於可增加相關特定資產的未來經濟效益時，方可將其資本化。所有其他支出於發生時認列於損益，包括內部發展之商譽及品牌。

5.攤銷

攤銷時係以資產成本減除殘值後金額為可攤銷金額。

除商譽及非確定耐用年限無形資產外，無形資產自達可供使用狀態起，依下列估計耐用年限採直線法攤銷，攤銷數認列於損益；

電腦軟體成本、專利權及商標權依其估計之未來效益年限以三至十年平均分攤。

本公司至少於每一年度報導日檢視無形資產之殘值、攤銷期間及攤銷方法，若有變動，視為會計估計變動。

(十四)非金融資產減損

針對存貨、遞延所得稅資產、員工福利產生之資產及分類為待出售之非流動資產以外之非金融資產，本公司於每一報導日評估是否發生減損，並就有減損跡象之資產估計其可回收金額。若無法估計個別資產之可回收金額，則本公司估計該項資產所屬現金產生單位之可回收金額以評估減損。

可回收金額為個別資產或現金產生單位之公允價值減處分成本與其使用價值孰高者。個別資產或現金產生單位之可回收金額若低於帳面金額，則將該個別資產或現金產生單位之帳面金額調整減少至可回收金額，並認列減損損失。減損損失係立即認列於當期損益。

本公司於每一報導日重新評估是否有跡象顯示，商譽以外之非金融資產於以前年度所認列之減損損失可能已不存在或減少。若用以決定可回收金額之估計有任何改變，則迴轉減損損失，以增加個別資產或現金產生單位之帳面金額至其可回收金額，惟不超過若以前年度該個別資產或現金產生單位未認列減損損失之情況下，減除應提列折舊或攤銷後之帳面金額。

商譽、非確定耐用年限無形資產及尚未可供使用之無形資產，無論是否有減損跡象，每年定期進行減損測試，並就可回收金額低於帳面金額之部分，認列減損損失。

安勤科技股份有限公司個體財務報告附註(續)

為減損測試之目的，企業合併取得之商譽應分攤至本公司預期可自合併綜效受益之各現金產生單位(或現金產生單位群組)。若現金產生單位之可回收金額低於其帳面金額，所認列之減損損失係先減少該現金產生單位受攤商譽之帳面金額，次就該單位內其他各資產帳面金額之比例減少各該資產。已認列之商譽減損損失，不得於後續期間迴轉。

(十五)庫藏股票

本公司收回已發行之股票，依買回時所支付之對價(包括可直接歸屬成本)，以稅後淨額認列為庫藏股票，作為權益之減項。處分庫藏股票之處分價格高於帳面金額，其差額列為資本公積—庫藏股票交易；處分價格低於帳面金額，其差額則沖抵同種類庫藏股票之交易所產生之資本公積，如有不足，則借記保留盈餘。庫藏股票之帳面金額採加權平均並依收回原因分別計算。

庫藏股票註銷時，按股權比例借記資本公積—股票發行溢價與股本，其帳面金額如高於面值與股票發行溢價之合計數時，其差額則沖抵同種類庫藏股票所產生之資本公積，如有不足，則沖抵保留盈餘；其帳面金額低於面值與股票發行溢價之合計數者，則貸記同種類庫藏股票交易所產生之資本公積。

(十六)收入認列

1.商品銷售

正常活動中銷售商品所產生之收入，係考量退回、商業折扣及數量折扣後，按已收或應收對價之公允價值衡量。收入係俟具說服力之證據存在(通常為已簽訂銷售協議)、所有權之重大風險及報酬已移轉予買方、價款很有可能收回、相關成本與可能之商品退回能可靠估計、不持續參與商品之管理及收入金額能可靠衡量時加以認列。若折扣很有可能發生且金額能可靠衡量時，則於銷售認列時予以認列作為收入之減項。

風險及報酬移轉之時點係視銷售合約個別條款而定。

2.勞 務

本公司提供勞務所產生之收入係按報導日之交易完成程度認列。本公司依已履行作業之勘測衡量交易完成程度。

(十七)員工福利

1.確定提撥計畫

確定提撥退休金計畫之提撥義務係於員工提供勞務期間內認列為損益項下之員工福利費用。

安勤科技股份有限公司個體財務報告附註(續)

2. 確定福利計畫

非屬確定提撥計畫之退職福利計畫為確定福利計畫。本公司在確定福利退休金計畫下之淨義務係分別針對各項福利計畫以員工當期或過去服務所賺得之未來福利金額折算為現值計算。任何計畫資產的公允價值均予以減除。折現率係以到期日與本公司淨義務期限接近，且計價幣別與預期支付福利金相同之政府公債之市場殖利率於財務報導日之利率為主。

企業淨義務每年由合格精算師以預計單位福利法精算。當計算結果對本公司有利時，認列資產係以未來得以從該計畫退還之資金或減少未來對該計畫之提撥等方式所可獲得經濟效益現值之總額為限。計算經濟效益現值時應考量任何適用於本公司任何計畫之最低資金提撥需求。一項效益若能在計畫期間內或計畫負債清償時實現，對本公司而言，即具有經濟效益。

當計畫內容之福利改善，因員工過去服務使福利增加之部分，相關費用立即認列為損益。

淨確定福利負債(資產)之再衡量數包含(1)精算損益；(2)計畫資產報酬，但不包括包含於淨確定福利負債(資產)淨利息之金額；及(3)資產上限影響數之任何變動，但不包括包含於淨確定福利負債(資產)淨利息之金額。淨確定福利負債(資產)再衡量數認列於其他綜合損益項目下。惟本公司得選擇將該等已認列於其他綜合損益項目下之金額轉入保留盈餘或其他權益，若採用轉入其他權益者，後續期間不得重分類至損益或轉入保留盈餘，應於未來期間一致採用。本公司將確定福利計畫之再衡量數認列於保留盈餘。

本公司於縮減或清償發生時，認列確定福利計畫之縮減或清償損益。縮減或清償損益包括任何計畫資產公允價值之變動及確定福利義務現值之變動。

3. 短期員工福利

短期員工福利義務係以未折現之基礎衡量，且於提供相關服務時認列為費用。

有關短期現金紅利或分紅計畫下預期支付之金額，若係因員工過去提供服務而使本公司負有現時之法定或推定支付義務，且該義務能可靠估計時，將該金額認列為負債。

(十八) 股份基礎給付交易

給與員工之股份基礎給付獎酬以給與日之公允價值，於員工達到可無條件取得報酬之期間內，認列酬勞成本並增加相對權益。認列之酬勞成本係隨預期符合服務條件及非市價既得條件之獎酬數量予以調整；而最終認列之金額係以既得日符合服務條件及非市價既得條件之獎酬數量為基礎衡量。

有關股份基礎給付獎酬之非既得條件，已反映於股份基礎給付給與日公允價值之衡量，且預期與實際結果間之差異無須作核實調整。

安勤科技股份有限公司個體財務報告附註(續)

應給付予員工之股份增值權，係以該股份增值權之公允價值衡量後採現金交割者，於員工達到可無條件取得報酬之期間內，認列費用並增加相對負債。相關負債於各報導日及交割日應予重新衡量，其公允價值之任何變動認列為損益項下之人事費用。

(十九)所得稅

所得稅費用包括當期及遞延所得稅。除與企業合併、直接認列於權益或其他綜合損益之項目相關者外，當期所得稅及遞延所得稅應認列於損益。

當期所得稅包括當年度課稅所得（損失）按報導日之法定稅率或實質性立法稅率計算之預計應付所得稅或應收退稅款，及任何對以前年度應付所得稅的調整。

遞延所得稅係就資產及負債於財務報導目的之帳面金額與其課稅基礎之暫時性差異予以衡量認列。下列情況產生之暫時性差異不予認列遞延所得稅：

- 1.非屬企業合併之交易原始認列之資產或負債，且於交易當時不影響會計利潤及課稅所得（損失）者。
- 2.因投資子公司及合資權益所產生，且很有可能於可預見之未來不會迴轉者。
- 3.商譽之原始認列。

遞延所得稅係以預期資產實現或負債清償當期之稅率衡量，並以報導日之法定稅率或實質性立法稅率為基礎。

本公司僅於同時符合下列條件時，始將遞延所得稅資產及遞延所得稅負債互抵：

- 1.有法定執行權將當期所得稅資產及當期所得稅負債互抵；且
- 2.遞延所得稅資產及遞延所得稅負債與下列由同一稅捐機關課徵所得稅之納稅主體之一有關；
 - (1)同一納稅主體；或
 - (2)不同納稅主體，惟各主體意圖在重大金額之遞延所得稅資產預期回收及遞延所得稅負債預期清償之每一未來期間，將當期所得稅負債及資產以淨額基礎清償，或同時實現資產及清償負債。

對於未使用之課稅損失及未使用所得稅抵減遞轉後期，與可減除暫時性差異，在很有可能未來課稅所得可供使用之範圍內，認列為遞延所得稅資產。並於每一報導日予以重評估，就相關所得稅利益非屬很有可能實現之範圍內予以調減。

(二十)企業合併

本公司依收購日移轉對價之公允價值，包括歸屬於被收購方任何非控制權益之金額，減除所取得之可辨認資產及承擔之負債之淨額(通常為公允價值)來衡量商譽。若減除後之餘額為負數，則本公司重新評估是否已正確辨認所有取得之資產及所有承擔之負債後，始將廉價購買利益認列於損益。

除與發行債務或權益工具相關者外，與企業合併相關之交易成本均應於發生時立即認列為本公司之費用。

安勤科技股份有限公司個體財務報告附註(續)

本公司係依逐筆交易基礎，選擇按收購日之公允價值或按現時所有權工具對被收購者可辨認淨資產之已認列金額所享有之比例份額衡量之。

於分階段達成之企業合併中，本公司以收購日之公允價值重新衡量其先前已持有被收購者之權益，若因而產生任何利益或損失，則認列為損益。對於被收購者權益價值之變動於收購日前已於其他綜合損益中認列之金額，應依本公司若直接處分其先前已持有權益之相同方式處理，若處分該權益時宜將其重分類至損益，則該金額係重分類至損益。

若企業合併之原始會計處理於合併交易發生之報導日前尚未完成，本公司對於尚不完整之會計處理項目係以暫定金額認列，並於衡量期間內予以追溯調整或認列額外之資產或負債，以反映於衡量期間所取得關於收購日已存在事實與情況之新資訊。衡量期間自收購日起不超過一年。

(廿一)每股盈餘

本公司列示歸屬於本公司普通股權益持有人之基本及稀釋每股盈餘。本公司基本每股盈餘係以歸屬於本公司普通股權益持有人之損益，除以當期加權平均流通在外普通股股數計算之。稀釋每股盈餘則係將歸屬於本公司普通股權益持有人之損益及加權平均流通在外普通股股數，分別調整所有潛在稀釋普通股之影響後計算之。本公司之潛在稀釋普通股包括可轉換公司債、員工紅利及給與員工之股票選擇權。

(廿二)部門資訊

本公司已於合併財務報告揭露部門資訊，因此個體財務報告不揭露部門資訊。

五、重大會計判斷、估計及假設不確定性之主要來源

管理階層依「證券發行人財務報告編製準則」編製本個體財務報告時，必須作出判斷、估計及假設，其將對會計政策之採用及資產、負債、收益及費用之報導金額有所影響。實際結果可能與估計存有差異。

管理階層持續檢視估計及基本假設，會計估計變動於變動期間及受影響之未來期間予以認列。

本公司會計政策並無涉及重大判斷，而對本個體財務報告已認列金額造成重大影響之情事。

對於假設及估計之不確定性中，存有重大風險將於次一年度造成重大調整之相關資訊如下：

存貨之評價

由於存貨須以成本與淨變現價值孰低衡量，本公司評估報導日存貨因正常損耗、過時陳舊或無市場銷售價值之金額，並將存貨成本沖減至淨變現價值。此存貨評價主要係依未來特定期間內之產品需求為估計基礎，故可能因產業快速變遷而產生重大變動。存貨評價估列情形請詳附註六(四)。

安勤科技股份有限公司個體財務報告附註(續)

六、重要會計項目之說明

(一)現金及約當現金

	<u>105.12.31</u>	<u>104.12.31</u>
庫存現金及零用金	\$ 293	111
支票及活期存款	281,302	309,004
	<u>\$ 281,595</u>	<u>309,115</u>

本公司金融資產及負債之利率風險及敏感度分析之揭露，請詳附註六(二十)。

(二)透過損益按公允價值衡量之金融資產及負債

1.明細如下：

	<u>105.12.31</u>	<u>104.12.31</u>
透過損益按公允價值衡量之金融資產－流動：		
持有供交易之金融資產：		
受益憑證－開放型基金	<u>\$ 110,464</u>	<u>231,568</u>
透過損益按公允價值衡量之金融負債－流動：		
持有供交易之金融負債：		
非避險之衍生工具	<u>\$ -</u>	<u>136</u>

截至報導日止，本公司之金融資產均未有提供作質押擔保之情形。

2.非避險之衍生工具：

從事衍生金融工具交易係用以規避因營業、融資及投資活動所暴露之匯率與利率風險，本公司因未適用避險會計列報為持有供交易之金融資產及負債之衍生工具明細如下：

遠期外匯合約：

		<u>104.12.31</u>	
	<u>合約金額(千元)</u>	<u>幣別</u>	<u>到期期間</u>
金融負債：			
賣出遠期外匯	USD\$ <u>300</u>	美元兌台幣	105.1.29

(三)應收票據、應收帳款(含關係人)及其他應收款

	<u>105.12.31</u>	<u>104.12.31</u>
應收票據	\$ 1,654	28
應收帳款(含關係人)	191,131	323,278
其他應收款	35	12
	192,820	323,318
減：備抵呆帳	(413)	(409)
	<u>\$ 192,407</u>	<u>322,909</u>

安勤科技股份有限公司個體財務報告附註(續)

	<u>105.12.31</u>	<u>104.12.31</u>
應收票據及帳款淨額	\$ 109,910	217,454
應收帳款－關係人淨額	82,462	105,443
其他應收款淨額	35	12
合 計	<u>\$ 192,407</u>	<u>322,909</u>

1.截至報導日止，本公司之應收票據、應收帳款(含關係人)及其他應收款均未有提供作質押擔保之情形。

2.本公司已逾期但未減損應收票據、應收帳款(含關係人)及其他應收款之帳齡分析如下：

	<u>105.12.31</u>	<u>104.12.31</u>
逾期31~90天	\$ 4,550	321
逾期91~180天	3	-
	<u>\$ 4,553</u>	<u>321</u>

3.本公司民國一〇五年度及一〇四年度應收票據、應收帳款(含關係人)及其他應收款備抵呆帳之變動如下：

	<u>105年度群組評 估之減損損失</u>	<u>104年度群組評 估之減損損失</u>
1月1日餘額	\$ 409	396
呆帳費用提列數	4	13
12月31日餘額	<u>\$ 413</u>	<u>409</u>

本公司係參考帳齡分析、歷史經驗及客戶目前財務狀況分析，以估計應收票據及帳款可能無法回收之金額，並依此提列備抵呆帳。上列已逾期但未提列備抵呆帳之應收款項，本公司經評估其信用品質並未發生重大改變且相關帳款仍可回收，故無減損疑慮。另，本公司就該等應收票據及帳款未取具任何擔保品。

應收票據及帳款之備抵呆帳係用於記錄壞帳費用，惟若本公司確信相關款項可能無法回收者，則於認為款項無法收回時，逕將備抵呆帳沖轉應收票據及帳款。本公司於報導日之應收票據及帳款並無任何回收性減損。

(四)存 貨

1.本公司存貨明細如下：

	<u>105.12.31</u>	<u>104.12.31</u>
製成品及商品存貨	\$ 211,300	157,008
半成品	74,147	67,362
在製品	40,854	76,075
原物料	149,167	151,855
	<u>\$ 475,468</u>	<u>452,300</u>

安勤科技股份有限公司個體財務報告附註(續)

2.本公司存貨備抵跌價及呆滯損失金額如下：

	<u>105.12.31</u>	<u>104.12.31</u>
	\$ 99,387	77,156

3.本公司民國一〇五年度及一〇四年度認列營業成本明細如下：

	<u>105年度</u>	<u>104年度</u>
銷貨成本及費用	\$ 1,997,462	1,677,804
存貨跌價及呆滯損失(回升利益)	22,231	(3,326)
存貨報廢損失	18,846	21,336
存貨盤(盈)虧	(107)	(228)
	<u>\$ 2,038,432</u>	<u>1,695,586</u>

4.截至報導日止，本公司之存貨均未有提供作質押擔保之情形。

(五)採用權益法之投資

1.本公司於報導日採用權益法之投資列示如下：

	<u>105.12.31</u>	<u>104.12.31</u>
子公司	\$ 794,046	668,020
關聯企業	21,117	19,891
	<u>\$ 815,163</u>	<u>687,911</u>

2.子公司

請參閱民國一〇五年度合併財務報告。

3.關聯企業

本公司採用權益法之關聯企業屬個別不重大者，其彙總財務資訊如下，該等財務資訊係於本公司之個體財務報告中所包含之金額：

	<u>105.12.31</u>	<u>104.12.31</u>
個別不重大關聯企業之權益之期末彙總帳面金額	<u>\$ 38,152</u>	<u>38,662</u>
	<u>105年度</u>	<u>104年度</u>
歸屬於本公司之份額：		
本期淨損	\$ (7,032)	(3,408)
其他綜合損益	-	-
綜合損益總額	<u>\$ (7,032)</u>	<u>(3,408)</u>

4.擔保

截至報導日止，本公司之採用權益法之投資均未有提供作質押擔保之情形。

安勤科技股份有限公司個體財務報告附註(續)

(六)對子公司所有權權益之變動

1.取得子公司額外股權

本公司於民國一〇五年度以現金36,845千元增加取得股權，使權益由88%增加至100%。

本公司對上列子公司所有權權益之變動對歸屬於母公司業主權益之影響如下：

	<u>105年度</u>
購入非控制權益之帳面金額	\$ 1,312
支付予非控制權益之對價	(36,845)
其他權益(國外營運機構財務報表換算之 兌換差額)	<u>(41)</u>
保留盈餘	<u><u>\$ (35,574)</u></u>

2.子公司員工認股權被執行，未導致喪失控制

BCM Technology於民國一〇五年度因員工行使普通股認股權而發行新股30千股，使本公司對BCM Technology之權益減少8%。

本公司對上列子公司所有權權益之變動對歸屬於母公司業主權益之影響如下：

	<u>105年度</u>
子公司增發新股後所享權益減少數	\$ (6,914)
其他權益(國外營運機構財務報表換算之 兌換差額)	<u>1,174</u>
保留盈餘	<u><u>\$ (5,740)</u></u>

(七)不動產、廠房及設備

	<u>土 地</u>	<u>房屋及建築</u>	<u>機器設備</u>	<u>辦公及 其他設備</u>	<u>總 計</u>
成 本：					
民國105年1月1日餘額	\$ 301,602	158,122	42,006	27,260	528,990
增 添	-	-	13,260	3,034	16,294
處 分	-	-	(17,092)	(2,146)	(19,238)
轉入(出)	-	-	390	-	390
民國105年12月31日餘額	<u>\$ 301,602</u>	<u>158,122</u>	<u>38,564</u>	<u>28,148</u>	<u>526,436</u>
民國104年1月1日餘額	\$ 301,602	158,122	43,797	29,190	532,711
增 添	-	-	5,958	1,610	7,568
處 分	-	-	(11,975)	(3,619)	(15,594)
轉入(出)	-	-	4,226	79	4,305
民國104年12月31日餘額	<u>\$ 301,602</u>	<u>158,122</u>	<u>42,006</u>	<u>27,260</u>	<u>528,990</u>

安勤科技股份有限公司個體財務報告附註(續)

	土 地	房屋及建築	機器設備	辦公及 其他設備	總 計
折 舊：					
民國105年1月1日餘額	\$ -	19,959	26,175	16,602	62,736
本期折舊	-	3,055	9,360	5,272	17,687
處 分	-	-	(17,092)	(2,146)	(19,238)
民國105年12月31日餘額	<u>\$ -</u>	<u>23,014</u>	<u>18,443</u>	<u>19,728</u>	<u>61,185</u>
民國104年1月1日餘額	\$ -	16,904	29,048	14,768	60,720
本期折舊	-	3,055	9,102	5,453	17,610
處 分	-	-	(11,975)	(3,619)	(15,594)
民國104年12月31日餘額	<u>\$ -</u>	<u>19,959</u>	<u>26,175</u>	<u>16,602</u>	<u>62,736</u>
帳面金額：					
民國105年12月31日	<u>\$ 301,602</u>	<u>135,108</u>	<u>20,121</u>	<u>8,420</u>	<u>465,251</u>
民國104年1月1日	<u>\$ 301,602</u>	<u>141,218</u>	<u>14,749</u>	<u>14,422</u>	<u>471,991</u>
民國104年12月31日	<u>\$ 301,602</u>	<u>138,163</u>	<u>15,831</u>	<u>10,658</u>	<u>466,254</u>

截至報導日止，本公司之不動產、廠房及設備均未有提供作質押擔保之情形。

(八)投資性不動產

	土 地	房屋及建築	總 計
成 本：			
民國105年1月1日餘額	\$ 14,735	7,192	21,927
增 添	300,667	41,539	342,206
民國105年12月31日餘額	<u>\$ 315,402</u>	<u>48,731</u>	<u>364,133</u>
民國104年1月1日餘額	<u>\$ 14,735</u>	<u>7,192</u>	<u>21,927</u>
(即民國104年12月31日餘額)			
折 舊：			
民國105年1月1日餘額	\$ -	1,634	1,634
本期折舊	-	480	480
民國105年12月31日餘額	<u>\$ -</u>	<u>2,114</u>	<u>2,114</u>
民國104年1月1日餘額	\$ -	1,493	1,493
本期折舊	-	141	141
民國104年12月31日餘額	<u>\$ -</u>	<u>1,634</u>	<u>1,634</u>
帳面金額：			
民國105年12月31日	<u>\$ 315,402</u>	<u>46,617</u>	<u>362,019</u>
民國104年1月1日	<u>\$ 14,735</u>	<u>5,699</u>	<u>20,434</u>
民國104年12月31日	<u>\$ 14,735</u>	<u>5,558</u>	<u>20,293</u>
公允價值：			
民國105年12月31日			<u>\$ 419,996</u>
民國104年12月31日			<u>\$ 62,800</u>

安勤科技股份有限公司個體財務報告附註(續)

投資性不動產係出租予他人之商用不動產。每一租賃合約均包括原始不可取消之租期，其後續租期則與承租人協商，且未收取或有租金，相關資訊請詳附註六(十二)。

本公司為提升管理效能及未來單位擴編之需求，於民國一〇五年六月七日經董事會決議擬購置合作金庫資產管理股份有限公司座落於新北市之土地及建物，買賣合約已於民國一〇五年六月十三日簽訂，合約總價款為339,660千元，截至民國一〇五年十二月三十一日止，該款項已付訖，並於民國一〇五年七月十九日辦理所有權移轉登記。由於該土地及建物購置前，尚附有租賃合約，故帳列投資性不動產項下。

截至報導日止，本公司提供投資性不動產作為長期借款之擔保，請詳附註八。

(九)無形資產

	電腦			其他 無形資產	總 計
	專利權	軟體成本			
成 本：					
民國105年1月1日餘額	\$ 1,155	16,056	3,093		20,304
增 添	482	1,158	268		1,908
處 分	(118)	(8,980)	-		(9,098)
民國105年12月31日餘額	\$ 1,519	8,234	3,361		13,114
民國104年1月1日餘額	\$ 878	18,120	3,093		22,091
增 添	277	2,336	-		2,613
處 分	-	(4,400)	-		(4,400)
民國104年12月31日餘額	\$ 1,155	16,056	3,093		20,304
攤 銷：					
民國105年1月1日餘額	\$ 413	11,983	1,834		14,230
本期攤銷	183	3,342	399		3,924
處 分	(118)	(8,980)	-		(9,098)
民國105年12月31日餘額	\$ 478	6,345	2,233		9,056
民國104年1月1日餘額	\$ 318	11,300	1,463		13,081
本期攤銷	95	5,083	371		5,549
處 分	-	(4,400)	-		(4,400)
民國104年12月31日餘額	\$ 413	11,983	1,834		14,230
帳面金額：					
民國105年12月31日	\$ 1,041	1,889	1,128		4,058
民國104年1月1日	\$ 560	6,820	1,630		9,010
民國104年12月31日	\$ 742	4,073	1,259		6,074

截至報導日止，本公司之無形資產均未有提供作質押擔保之情形。

安勤科技股份有限公司個體財務報告附註(續)

(十)其他應付款

	<u>105.12.31</u>	<u>104.12.31</u>
應付利息	\$ 43	-
應付薪資及獎金	60,717	55,716
應付員工紅利及董監酬勞	22,684	27,118
應付退休金	2,980	1,869
應付費用	16,111	15,569
	<u>\$ 102,535</u>	<u>100,272</u>

應付費用主要係應付勞務費、保險費及其他費用等。

(十一)長期借款

本公司長期借款之明細、條件與條款如下：

	<u>105.12.31</u>			
	<u>幣別</u>	<u>利率區間</u>	<u>到期年度</u>	<u>金額</u>
擔保銀行借款	NTD	1.20%	112年	\$ 260,357
減：一年內到期部分				<u>(38,571)</u>
合計				<u>\$ 221,786</u>
尚未使用額度				<u>-</u>

本公司以資產設定抵押供銀行借款之擔保情形，請詳附註八。

(十二)營業租賃

本公司以營業租賃出租其投資性不動產，請詳附註六(八)。不可取消租賃期間之未來應收最低租賃款情形如下：

	<u>105.12.31</u>	<u>104.12.31</u>
一年內	\$ 9,598	1,845
二年至五年	29,115	1,077
	<u>\$ 38,713</u>	<u>2,922</u>

民國一〇五年度及一〇四年度因出租資產列報於損益之租金收入分別為5,694千元及1,845千元。

(十三)員工福利

1.確定福利計畫

本公司確定福利義務現值與計畫資產公允價值之調節如下：

	<u>105.12.31</u>	<u>104.12.31</u>
確定福利義務現值	\$ (23,686)	(23,549)
計畫資產之公允價值	11,728	10,815
淨確定福利負債	<u>\$ (11,958)</u>	<u>(12,734)</u>

安勤科技股份有限公司個體財務報告附註(續)

本公司之確定福利計畫提撥至台灣銀行之勞工退休準備金專戶。適用勞動基準法之每位員工之退休支付，係依據服務年資所獲得之基數及其退休前六個月之平均薪資計算。

(1) 計畫資產組成

本公司依勞動基準法提撥之退休基金係由勞動部勞動基金運用局（以下簡稱勞動基金局）統籌管理，依「勞工退休基金收支保管及運用辦法」規定，基金之運用，其每年決算分配之最低收益，不得低於依當地銀行二年定期存款利率計算之收益。

截至報導日，本公司之台灣銀行勞工退休準備金專戶餘額計11,728千元。勞工退休基金資產運用之資料包括基金收益率以及基金資產配置，請詳勞動基金局網站公布之資訊。

(2) 確定福利義務現值之變動

本公司民國一〇五年度及一〇四年度確定福利義務現值之變動如下：

	105年度	104年度
1月1日確定福利義務	\$ (23,549)	(24,175)
當期服務成本及利息	(353)	(544)
淨確定福利負債再衡量數	(230)	1,170
前期服務成本	446	-
12月31日確定福利義務	\$ (23,686)	(23,549)

(3) 計畫資產公允價值之變動

本公司民國一〇五年度及一〇四年度確定福利計畫資產公允價值之變動如下：

	105年度	104年度
1月1日計畫資產之公允價值	\$ 10,815	9,722
計畫資產預期報酬	169	228
淨確定福利資產再衡量數	(89)	29
已提撥至計畫之金額	833	836
12月31日計畫資產之公允價值	\$ 11,728	10,815

(4) 認列為損益之費用

本公司民國一〇五年度及一〇四年度認列為損益之費用如下：

	105年度	104年度
前期服務成本	\$ (447)	-
淨確定福利負債之淨利息	185	316
	\$ (262)	316
營業成本	\$ 15	17
營業費用	(277)	299
	\$ (262)	316

安勤科技股份有限公司個體財務報告附註(續)

(5)認列為其他綜合損益之淨確定福利負債之再衡量數

本公司民國一〇五年度及一〇四年度認列於其他綜合損益之淨確定福利負債之再衡量數如下：

	105年度	104年度
1月1日累積餘額	\$ (4,810)	(3,611)
本期認列	319	(1,199)
12月31日累積餘額	\$ (4,491)	(4,810)

(6)精算假設

本公司於財務報導結束日所使用之主要精算假設如下：

	105.12.31	104.12.31
折現率	1.50%	1.50%
未來薪資增加	4.00%	4.00%

本公司預計於民國一〇五年度報導日後之一年內支付予確定福利計畫之提撥金額為825千元。

確定福利計畫之加權平均存續期間為16年。

(7)敏感度分析

民國一〇五年及一〇四年十二月三十一日當採用之主要精算假設變動對確定福利義務現值之影響如下：

	對確定福利義務之影響	
	增加0.25%	減少0.25%
105年12月31日		
折現率	\$ (935)	980
未來薪資增加	954	(915)
104年12月31日		
折現率	(988)	1,038
未來薪資增加	1,010	(967)

上述之敏感度分析係基於其他假設不變的情況下分析單一假設變動之影響。實務上許多假設的變動則可能是連動的。敏感度分析係與計算資產負債表之淨確定福利負債所採用的方法一致。

本期編製敏感度分析所使用之方法與假設與前期相同。

2.確定提撥計畫

本公司之確定提撥計畫係依勞工退休金條例之規定，依勞工每月工資6%之提繳率，提撥至勞工保險局之勞工退休金個人專戶。在此計畫下本公司提撥固定金額至勞工保險局後，即無支付額外金額之法定或推定義務。

安勤科技股份有限公司個體財務報告附註(續)

本公司民國一〇五年度及一〇四年度確定提撥退休金辦法下之退休金費用分別為11,281千元及10,572千元，已提撥至勞工保險局。

(十四)所得稅

1.所得稅費用

(1)本公司民國一〇五年度及一〇四年度之所得稅費用明細如下：

	<u>105年度</u>	<u>104年度</u>
當期所得稅費用		
當期產生	\$ 46,606	38,375
調整前期之當期所得稅	-	(7,725)
	<u>46,606</u>	<u>30,650</u>
遞延所得稅(利益)費用		
暫時性差異之發生及迴轉	(5,453)	915
所得稅費用	<u>\$ 41,153</u>	<u>31,565</u>

(2)本公司民國一〇五年度及一〇四年度認列於其他綜合損益項下之所得稅(利益)費用明細如下：

	<u>105年度</u>	<u>104年度</u>
不重分類至損益之項目：		
確定福利計畫之再衡量數	<u>\$ (55)</u>	<u>204</u>
後續可能重分類至損益之項目：		
國外營運機構財務報表換算之兌換差額	<u>\$ (225)</u>	<u>364</u>

(3)本公司民國一〇五年度及一〇四年度之所得稅費用與稅前淨利之關係調節如下：

	<u>105年度</u>	<u>104年度</u>
稅前淨利	\$ 365,017	328,415
依本公司所在地國內稅率計算之所得稅	62,053	55,831
免稅所得	(269)	(82)
租稅獎勵	(6,726)	(2,964)
前期低(高)估	-	(7,725)
未認列暫時性差異之變動	(16,100)	(12,282)
未分配盈餘加徵10%	1,809	-
其他	386	(1,213)
	<u>\$ 41,153</u>	<u>31,565</u>

安勤科技股份有限公司個體財務報告附註(續)

2.遞延所得稅資產及負債

(1)未認列遞延所得稅資產(負債)

民國一〇五年度及一〇四年度與投資子公司相關之暫時性差異因本公司控制該項暫時性差異迴轉之時點，且於可預見未來不會迴轉，故未認列遞延所得稅資產(負債)。其相關金額如下：

	105年度	104年度
與投資子公司相關之暫時性差異彙總金額	\$ 94,708	72,245
未認列為遞延所得稅資產(負債)之金額	\$ (16,100)	(12,282)

(2)已認列之遞延所得稅資產及負債

民國一〇五年度及一〇四年度遞延所得稅資產及負債之變動如下：

	確定福 利計畫	國外營運 機構財務 報表換算 之兌換差額	其 他	合 計
遞延所得稅資產：				
民國105年1月1日餘額	\$ 2,963	-	17,599	20,562
(借記)/貸記損益	(186)	-	5,210	5,024
(借記)/貸記其他綜合損益	-	9	-	9
民國105年12月31日餘額	<u>\$ 2,777</u>	<u>9</u>	<u>22,809</u>	<u>25,595</u>
民國104年1月1日餘額	\$ 3,051	148	18,235	21,434
(借記)/貸記損益	(88)	-	(636)	(724)
(借記)/貸記其他綜合損益	-	(148)	-	(148)
民國104年12月31日餘額	<u>\$ 2,963</u>	<u>-</u>	<u>17,599</u>	<u>20,562</u>
遞延所得稅負債：				
民國105年1月1日餘額	\$ 818	216	18,969	20,003
借記/(貸記)損益	-	-	(429)	(429)
借記/(貸記)其他綜合損益	(55)	(216)	-	(271)
民國105年12月31日餘額	<u>\$ 763</u>	<u>-</u>	<u>18,540</u>	<u>19,303</u>
民國104年1月1日餘額	\$ 614	-	18,778	19,392
借記/(貸記)損益	-	-	191	191
借記/(貸記)其他綜合損益	204	216	-	420
民國104年12月31日餘額	<u>\$ 818</u>	<u>216</u>	<u>18,969</u>	<u>20,003</u>

安勤科技股份有限公司個體財務報告附註(續)

3. 所得稅核定情形

本公司營利事業所得稅結算申報已奉稽徵機關核定至民國一〇三年度。

4. 兩稅合一相關資訊

本公司兩稅合一相關資訊如下：

	105.12.31	104.12.31
屬民國八十七年度以後之未分配盈餘	\$ 293,015	301,027
可扣抵稅額帳戶餘額	\$ 20,835	17,878
	105年度(預計)	104年度(實際)
對中華民國居住者盈餘分配之稅額扣抵比率	13.96%	10.26%

前述兩稅合一相關資訊係依據財政部民國一〇二年十月十七日台財稅第10204562810號函規定處理之金額。

(十五) 資本及其他權益

民國一〇五年及一〇四年十二月三十一日，本公司額定股本總額均為800,000千元(其中均含70,000千元供發行員工認股權憑證)，每股面額10元，均為80,000千股。已發行股份分別為普通股69,303千股及68,333千股，所有已發行股份之股款均已收取。

1. 普通股之發行

民國一〇五年度本公司無償發行限制員工權利新股9,700千元，截至民國一〇五年十二月三十一日止，已辦妥變更登記。

本公司民國一〇四年度員工行使員工認股權認購普通股股本為650千元，發行65千股，已辦妥變更登記。

2. 資本公積

依民國一〇一年一月修正之公司法規定，資本公積需優先填補虧損後，始得按股東原有股份之比例以已實現之資本公積發給新股或現金。前項所稱之已實現資本公積，包括超過票面金額發行股票所得之溢額及受領贈與之所得。依發行人募集與發行有價證券處理準則規定，得撥充資本之資本公積，每年撥充之合計金額，不得超過實收資本額百分之十。

本公司資本公積餘額內容如下：

	105.12.31	104.12.31
發行股票溢價	\$ 862,538	862,538
庫藏股票交易	2,554	2,391
發行限制員工權利新股	51,894	-
其他	3,234	3,234
	\$ 920,220	868,163

安勤科技股份有限公司個體財務報告附註(續)

3.法定盈餘公積

依民國一〇一年一月修正之公司法規定，公司應就稅後純益提撥百分之十為法定盈餘公積，直至與資本總額相等為止。公司無虧損時，得經股東會決議，以法定盈餘公積發給新股或現金，惟以該項公積超過實收資本額百分之二十五之部分為限。

本公司分別於民國一〇五年六月七日及一〇四年六月十一日經股東常會決議提列法定盈餘公積29,685千元及20,019千元。

4.特別盈餘公積

依金管會民國101年4月6日金管證發字第1010012865號令規定提列相同數額之特別盈餘公積，並於使用、處分或重分相關資產時，得就原提列特別盈餘公積之比例予以迴轉分派盈餘。

本公司於民國一〇四年六月十一日經股東常會決議迴轉特別盈餘公積8,054千元。

5.盈餘分配及股利政策

依公司章程規定，年度總決算如有盈餘，依下列各款順序分派如下：

- (1)提繳稅款。
- (2)彌補以往年度虧損。
- (3)提百分之十為法定盈餘公積，但法定盈餘公積已達本公司資本總額時，不在此限。
- (4)依法提列或迴轉特別盈餘公積。
- (5)餘額加計累積未分配盈餘由董事會擬具股東股息及紅利分配方案，提請股東會決議分派之。

本公司經股東會通過股利政策，每次分派予股東之股利中，現金股利不得低於全部股利總額之百分之五十。

- 6.本公司於民國一〇四年六月十一日經股東常會決議之民國一〇三年度盈餘分配案，分派之員工酬勞及董事及監察人酬勞如下：

	<u>103年度</u>
員工酬勞	\$ 16,993
董事及監察人酬勞	<u>3,764</u>
	<u>\$ 20,757</u>

上述盈餘分配情形與本公司民國一〇三年度財務報表估列數並無差異。

安勤科技股份有限公司個體財務報告附註(續)

本公司分別於民國一〇五年六月七日及一〇四年六月十一日經股東常會決議民國一〇四年度及一〇三年度盈餘分配案，有關分派予業主之股利如下：

	104年度		103年度	
	配股率(元)	金額	配股率(元)	金額
分派予普通股業主之股利：				
現金	\$ 3.6	245,999	2.8	191,333

本公司股東會決議之盈餘分配、員工酬勞及董事及監察人酬勞相關資訊，可至公開資訊觀測站等管道查詢之。

7. 庫藏股票

截至民國一〇五年十二月三十一日止，本公司之子公司一昶亨科技持有本公司股票為46千股，成本為1,535千元，每股成本為33.6元，列為庫藏股票，民國一〇五年十二月三十一日本公司每股市價為62.3元。

依證券交易法之規定，公司買回股份之數量比例，不得超過公司已發行股份總數百分之十；收買股份之總金額，不得逾保留盈餘加發行股份溢價及已實現之資本公積之金額；因轉讓股份予員工而買回之股份，應於買回之日起三年內將其轉讓，逾期未轉讓者，視為公司未發行股份予以註銷。另，庫藏股票不得質押，於未轉讓前，不得享有股東權利。

(十六) 股份基礎給付

1. 員工認股權憑證

本公司於民國九十九年八月三十日發行員工認股權憑證，每單位認股權憑證得認購股數為1,000股，認股權證發行情形如下：

發行日期	104年度						期末可執行 單位數	剩餘存續 期間
	期初流通 在外單位數	盈餘分配 調整數	本期執行 單位數	本期放棄 單位數	本期逾期 失效單位數	期末流通 在外單位數		
99.8.30	65	-	65	-	-	-	-	-
加權平均履 約價格(元)	\$ <u>36.00</u>	=	<u>36.00</u>	=	=	=	=	=

安勤科技股份有限公司個體財務報告附註(續)

上述員工認股權憑證主要發行條款如下：

發行日期	99.8.30
發行單位總數	750
發行日行使價格	每股 36.04 元
104年12月31日行使價格	每股 36 元
權利期間及累計可行使認股比例	屆滿二年：50% 屆滿三年：75% 屆滿四年：100%
履約方式	
行使程序	
認股權憑證之存續期間	

本公司於民國九十九年度給與之員工認股權使用Black-Scholes評價模式所採用之參數如下：

	<u>99年度</u>
給與日股價(元)	\$ 46.30
行使價格(元)	36.04
預期價格波動率	37.29%
預期存續期間	4.375年
預期股利率	5.94%
無風險利率	0.91%

民國九十九年度給與之員工認股權於民國一〇四年度認列之酬勞成本為0千元。

截至民國一〇四年十二月三十一日止，本公司民國九十九年八月三十日發行之員工認股權憑證皆已既得，故不予追溯重新計算認列酬勞成本。

2. 限制員工權利新股

本公司於民國一〇四年六月十一日經股東會決議發行限制員工權利新股1,000千股，係無償發行，授與對象以給與日當日已到職之本公司符合特定條件之全職正式員工為限，業於民國一〇四年七月九日經金融監督管理委員會准予生效在案。另，本公司已於民國一〇四年十二月十七日經董事會決議發行，增資基準日為民國一〇五年五月五日。

安勤科技股份有限公司個體財務報告附註(續)

獲配上述限制員工權利新股之員工自增資基準日後任職屆滿一年及二年，並達成公司要求之績效者，可分別既得所獲配股份之50%。限制員工權利新股發行後，員工未達既得條件前須全數交付本公司指定之機構信託保管，除繼承外，不得出售、抵押、轉讓、贈與、質押或作其他方式之處分；員工未達既得條件前，有關股東權益事項皆委託本公司指定之信託保管機構代為行使之。獲配員工若有未符合既得條件者，其股份由本公司全數無償收回並予以註銷。

本公司上述限制員工權利新股，係以民國一〇四年十二月三十一日給與日本公司股票之每股市價63.5元衡量，截至民國一〇五年十二月三十一日止，員工未賺得酬勞餘額為24,422千元。

本公司民國一〇五年一月一日至十二月三十一日因限制員工權利新股所產生之費用為37,278千元。

本公司於民國一〇五年十二月二十二日經董事會決議減資300千元，並註銷限制員工權利新股30千股，係因原獲配限制員工權利新股之員工未達既得條件，收回限制員工權利新股辦理註銷，已辦妥變更登記。

(十七)每股盈餘

1.基本每股盈餘

民國一〇五年度及一〇四年度基本每股盈餘係以歸屬於本公司普通股權益持有人之淨利及普通股加權平均流通在外股數為基礎計算之，相關計算如下：

(1)歸屬於本公司普通股權益持有人之淨利

	105年度	104年度
歸屬於本公司普通股權益持有人之淨利	\$ 323,864	296,850

(2)普通股加權平均流通在外股數

	105年度	104年度
1月1日已發行普通股	\$ 68,333	68,268
子公司持有母公司普通股股票	(46)	(46)
員工行使認股權之影響	-	53
12月31日普通股加權平均流通在外股數	\$ 68,287	68,275

	105年度	104年度
(3)基本每股盈餘(元)	\$ 4.74	4.35

2.稀釋每股盈餘

民國一〇五年度及一〇四年度稀釋每股盈餘係以歸屬於本公司普通股權益持有人之淨利及調整所有潛在普通股稀釋效果後之普通股加權平均流通在外股數為基礎計算之，相關計算如下：

安勤科技股份有限公司個體財務報告附註(續)

(1)歸屬於本公司普通股權益持有人之淨利(稀釋)

	105年度	104年度
歸屬於本公司普通股權益持有人之淨利 (基本即稀釋)	<u>\$ 323,864</u>	<u>296,850</u>

(2)普通股加權平均流通在外股數(稀釋)

	105年度	104年度
12月31日普通股加權平均流通在外股數(基本)	\$ 68,287	68,275
員工股票紅利	-	178
員工股票酬勞	240	330
未既得之限制員工權利新股	339	-
12月31日普通股加權平均流通在外股數(稀釋)	<u>\$ 68,866</u>	<u>68,783</u>

	105年度	104年度
(3)稀釋每股盈餘(元)	<u>\$ 4.70</u>	<u>4.32</u>

(十八)收入

本公司之收入明細如下：

	105年度	104年度
商品銷售	\$ 2,664,946	2,226,301
勞務提供	31,135	24,138
	<u>\$ 2,696,081</u>	<u>2,250,439</u>

(十九)員工及董事、監察人酬勞

依公司章程規定，年度如有獲利，應提撥百分之一至百分之二十為員工酬勞及至多百分之二為董監事酬勞。但公司尚有累積虧損時，應預先保留彌補數額。前項員工酬勞發給股票或現金之對象，包括符合一定條件之從屬公司員工。

本公司民國一〇五年度及一〇四年度員工酬勞估列金額分別為14,930千元及20,008千元，董事及監察人酬勞估列金額分別為7,754千元及7,110千元，係以本公司各該段期間之稅前淨利扣除員工酬勞及董事及監察人酬勞前之金額乘上本公司章程所訂之員工酬勞及董事及監察人酬勞分派成數為估計基礎，並列報為民國一〇五年度及一〇四年度之營業費用。前述董事會決議分派之員工及董事、監察人酬勞金額與本公司民國一〇五年度及一〇四年度個體財務報告估列金額並無差異。

(二十)金融工具

1.信用風險

(1)信用風險之暴險

金融資產之帳面金額代表最大信用暴險金額。民國一〇五年及一〇四年十二月三十一日之最大信用暴險金額分別為476,529千元及634,411千元。

安勤科技股份有限公司個體財務報告附註(續)

(2)信用風險集中情況

由於本公司有廣大客戶群，並未顯著集中與單一客戶進行交易且銷售區域分散，故應收帳款之信用風險並無顯著集中之虞。而為降低信用風險，本公司亦定期持續評估客戶財務狀況，惟通常不要求客戶提供擔保品。

2.流動性風險

下表為金融負債之合約到期日，不包含估計利息之影響。

	帳面金額	合約 現金流量	1年以內	1-2年	2年以上
105年12月31日					
非衍生金融負債					
擔保銀行借款	\$ 260,357	(260,357)	(38,571)	(38,571)	(183,215)
應付票據及帳款(含關係人)	266,948	(266,948)	(266,948)	-	-
其他應付款	16,154	(16,154)	(16,154)	-	-
	\$ 543,459	(543,459)	(321,673)	(38,571)	(183,215)
104年12月31日					
非衍生金融負債					
應付票據及帳款(含關係人)	\$ 399,907	(399,907)	(399,907)	-	-
其他應付款	15,569	(15,569)	(15,569)	-	-
衍生金融負債					
遠期外匯合約：	136				
流出	-	(9,848)	(9,848)	-	-
流入	-	9,783	9,783	-	-
	\$ 415,612	(415,541)	(415,541)	-	-

本公司並不預期到期日分析之現金流量發生時點會顯著提早，或實際金額會有顯著不同。

3.匯率風險

(1)匯率風險之暴險

本公司暴露於重大外幣匯率風險之金融資產及負債如下：

	105.12.31			104.12.31		
	外幣	匯率	台幣	外幣	匯率	台幣
金融資產						
貨幣性項目						
美金	\$	8,522 美金/台幣 =32.250	274,835	15,284 美金/台幣 =32.825		501,697
金融負債						
貨幣性項目						
美金		5,651 美金/台幣 =32.250	182,245	10,039 美金/台幣 =32.825		329,530

安勤科技股份有限公司個體財務報告附註(續)

(2) 敏感性分析

本公司之匯率風險主要來自於以外幣計價之現金及約當現金、應收票據及帳款(含關係人)及應付票據及帳款(含關係人)等，於換算時產生外幣兌換損益。於民國一〇五年及一〇四年十二月三十一日當新台幣相對於美金貶值或升值5%，而其他所有因素維持不變之情況下，民國一〇五年度及一〇四年度之稅前淨利將分別增加或減少4,630千元及8,608千元。兩期分析係採用相同基礎。

(3) 貨幣性項目之兌換(損)益

本公司貨幣性項目之兌換損益(含已實現及未實現)換算為功能性貨幣之金額之匯率資訊如下：

	105年度		104年度	
	兌換(損)益	平均匯率	兌換(損)益	平均匯率
台 幣	\$ (1,264)	-	13,307	-

4. 利率分析

本公司之金融資產及金融負債利率暴險於本附註之流動性風險管理中說明。

下列敏感度分析係依衍生及非衍生工具於報導日之利率暴險而決定。對於浮動利率資產及負債，其分析方式係假設報導日流通在外之資產及負債金額於整年度皆流通在外。本公司內部向主要管理階層報告利率時所使用之變動率為利率增加或減少一碼，此亦代表管理階層對利率之合理可能變動範圍之評估。

若利率增加或減少一碼，在所有其他變數維持不變之情況下，本公司民國一〇五年度及一〇四年度之稅前淨利將增加或減少53千元及773千元，主因係本公司之變動利率之借款及活期存款。

5. 公允價值資訊

(1) 金融工具之種類及公允價值

本公司金融資產及金融負債之帳面金額及公允價值(包括公允價值等級資訊，但非按公允價值衡量金融工具之帳面金額為公允價值之合理近似值者，及於活絡市場無報價且公允價值無法可靠衡量之權益工具投資，依規定無須揭露公允價值資訊)列示如下：

	105.12.31				
	帳面金額	公允價值			合 計
		第一級	第二級	第三級	
透過損益按公允價值衡量之金融資產					
受益憑證-開放型基金	\$ 110,464	110,464	-	-	110,464

安勤科技股份有限公司個體財務報告附註(續)

		105.12.31			
		公允價值			
帳面金額	第一級	第二級	第三級	合計	
放款及應收款					
現金及約當現金	\$ 281,595	-	-	-	-
應收票據及帳款淨額 (含關係人)	192,372	-	-	-	-
其他應收款	35	-	-	-	-
存出保證金	2,527	-	-	-	-
	\$ 476,529	-	-	-	-
按攤銷後成本衡量之金融負債					
長期借款(含一年內到期 長期借款)	\$ (260,357)	-	-	-	-
應付票據及帳款 (含關係人)	(266,948)	-	-	-	-
其他應付款	(16,154)	-	-	-	-
	\$ (543,459)	-	-	-	-
		104.12.31			
		公允價值			
帳面金額	第一級	第二級	第三級	合計	
透過損益按公允價值衡量之金融資產					
受益憑證-開放型基金	\$ 231,568	231,568	-	-	231,568
放款及應收款					
現金及約當現金	\$ 309,115	-	-	-	-
應收票據及帳款淨額 (含關係人)	322,897	-	-	-	-
其他應收款	12	-	-	-	-
存出保證金	2,387	-	-	-	-
	\$ 634,411	-	-	-	-
透過損益按公允價值衡量之金融負債					
非避險之衍生工具	\$ (136)	-	(136)	-	(136)
按攤銷後成本衡量之金融負債					
應付票據及帳款 (含關係人)	\$ (399,907)	-	-	-	-
其他應付款	(15,569)	-	-	-	-
	\$ (415,476)	-	-	-	-

(2)非按公允價值衡量金融工具之公允價值評價技術

本公司估計非按公允價值衡量之工具所使用之方法及假設如下：

A.按攤銷後成本衡量之金融負債

若有成交或造市者之報價資料者，則以最近成交價格及報價資料作為評估公允價值之基礎。若無市場價值可供參考時，則採用評價方法估計。採用評價方法所使用之估計及假設為現金流量之折現值估計公允價值。

安勤科技股份有限公司個體財務報告附註(續)

(3)按公允價值衡量金融工具之公允價值評價技術

A.非衍生金融工具

金融工具如有活絡市場公開報價時，則以活絡市場之公開報價為公允價值。主要交易所及經判斷為熱門債券之中央政府債券櫃台買賣中心公告之市價，皆屬上市(櫃)權益工具及有活絡市場公開報價之債務工具公允價值之基礎。

B.衍生金融工具

係根據廣為市場使用者所接受之評價模型評價，例如折現法及選擇權定價模型。遠期外匯合約通常係根據目前之遠期匯率評價。

(4)本公司在衡量其資產和負債時，盡可能使用市場可觀察之輸入值。公允價值之等級係以評價技術使用之輸入值為依據歸類如下：

A.第一級：相同資產或負債於活絡市場之公開報價（未經調整）。

B.第二級：除包含於第一級之公開報價外，資產或負債之輸入參數係直接（即價格）或間接（即由價格推導而得）可觀察。

C.第三級：資產或負債之輸入參數非基於可觀察之市場資料（非可觀察參數）。

民國一〇五年度及一〇四年度公允價值等級間並無任何移轉。

(廿一)財務風險管理

1.概要

本公司因金融工具之使用而暴露於下列風險：

(1)信用風險

(2)流動性風險

(3)市場風險

本附註表達本公司上述各項風險之暴險資訊、本公司衡量及管理風險之目標、政策及程序。進一步量化揭露請詳個體財務報告各該附註。

2.風險管理架構

本公司之財務風險管理政策之建置係為辨認及分析本公司所面臨之財務風險，評估財務風險之影響，並執行相關規避財務風險的政策。財務風險管理政策業經定期覆核以反映市場情況及本公司運作之變化。本公司透過訓練、管理準則及作業程序等內部控制，致力於發展一個有紀律且具建設性的控制環境，使所有員工皆了解到自身之角色及義務。本公司並未以投機為目的進行金融工具(包括衍生金融工具)之交易。內部稽核人員協助扮演監督角色。該等人員進行定期及例外覆核財務風險管理控制及程序，並將覆核結果報告予董事會。

3.信用風險

信用風險係本公司因客戶或金融工具之交易對手無法履行合約義務而產生財務損失之風險，主要來自於本公司應收客戶之帳款及證券投資。

安勤科技股份有限公司個體財務報告附註(續)

(1) 應收帳款及其他應收款

風險管理部門已建立授信政策，依該政策本公司在給予標準之付款及運送條件及條款前，須針對每一新客戶個別分析其信用評等。採購限額依個別客戶建立，係代表無須經風險管理部門核准之最大未收金額。此限額經定期覆核。未符合本公司基準信用評等之客戶僅得以預收基礎與本公司進行交易。

本公司之信用風險暴險主要受每一客戶個別狀況影響。惟管理階層亦考量本公司客戶基礎之統計資料，包括客戶所屬產業及國家之違約風險，因這些因素可能會影響信用風險。本公司之客戶集中在廣大之高科技電腦產業客戶群，為減低應收帳款信用風險，本公司定期評估客戶之財務狀況或遇有特殊情況必要時不定期進行之，於必要時亦會要求對方提供擔保或保證。本公司仍定期評估應收帳款回收之可能性並提列備抵呆帳。

本公司設置有備抵呆帳帳戶以反映對應收帳款及其他應收款及投資已發生損失之估計。備抵帳戶主要組成部分包含了與個別重大暴險相關之特定損失組成部分，及為了相似資產群組之已發生但尚未辨認之損失所建立之群組損失組成部分。群組損失備抵帳戶係根據相似金融資產之歷史付款統計資料決定。

(2) 投資

銀行存款、固定收益投資及其他金融工具之信用風險，係由本公司財務部門衡量並監控。由於本公司之交易對象及履約他方均係信用良好之銀行及具投資等級及以上之金融機構，無重大之履約疑慮，故無重大之信用風險。

(3) 保證

截至民國一〇五年及一〇四年十二月三十一日，本公司均無提供任何背書保證。

4. 流動性風險

本公司係透過管理及維持足夠部位之現金及約當現金以支應本公司營運並減輕現金流量波動之影響。本公司管理階層監督銀行融資額度使用狀況並確保借款合同條款遵循。

5. 市場風險

市場風險係指因市場價格變動，如匯率、利率、權益工具價格變動，而影響本公司之收益或所持有金融工具價值之風險。市場風險管理之目標係管控市場風險之暴險程度在可承受範圍內，並將投資報酬最佳化。

(1) 匯率風險

本公司暴露於非以功能性貨幣計價之銷售及採購所產生之匯率風險。本公司之功能性貨幣以新台幣為主。該等交易主要之計價貨幣有新台幣及美金。

安勤科技股份有限公司個體財務報告附註(續)

(2)利率風險

本公司並無借入浮動利率資金，因而未產生現金流量風險。

(3)其他市價風險

本公司因以公開報價衡量公允價值之開放型基金而產生權益價格暴險。

(廿二)資本管理

本公司基於現行營運產業特性及未來公司發展情形，並且考量外部環境變動等因素，規劃本公司之資本管理，以確保公司有必要之財務資源及營運計畫以支應未來所需之營運資金、資本支出、研究發展費用、債務償還及股利支出等需求。管理當局使用適當之總負債/權益比率，決定本公司之最適資本。在維持健全的資本基礎下，藉由將債務及權益餘額最適化，以提升股東報酬。報導日之負債權益比率如下：

	<u>105.12.31</u>	<u>104.12.31</u>
負債總額	\$ 719,240	574,407
權益總額	2,037,349	1,995,613
負債權益比例	35%	29%

七、關係人交易

(一)母子公司間關係

本公司之子公司明細如下：

	設立地	業主權益(持股%)	
		<u>105.12.31</u>	<u>104.12.31</u>
Avalue Technology Inc. (USA) (Avalue USA)	美國	100%	88%
Avalue Technology Inc. (SAMOA) (Avalue SAMOA)	薩摩亞	100%	100%
耀錦集團有限公司(耀錦)	薩摩亞	100%	100%
BCM Technology Inc. (BCM Technology)	美國	82%	90%
Avalue Japan Inc. (Avalue Japan)	日本	100%	100%
昶亨科技股份有限公司(昶亨科技)	台灣	60%	60%
安勤計算機應用科技(上海)有限公司 (安勤上海)	中國大陸	100%	100%
瑞勤股份有限公司(瑞勤)	台灣	76%	51%
Bytec Healthcare Limited (Bytec)	英國	60%	60%

(二)母公司與最終控制者

本公司為本公司及本公司之子公司之最終控制者。

安勤科技股份有限公司個體財務報告附註(續)

(三)與關係人間之重大交易事項

1.銷售商品予關係人

本公司對關係人之重大銷售金額及其未結清餘額如下：

	銷 貨		應收關係人款項	
	105年度	104年度	105.12.31	104.12.31
子公司	\$ 1,204,857	890,787	80,626	101,811
關聯企業	5,325	16,726	1,836	3,431
對本公司具重大影響力者	38	1,231	-	201
其他關係人	19	11	-	-
	\$ 1,210,239	908,755	82,462	105,443

本公司對子公司之銷售價格較一般客戶略低，本公司對子公司之授信期間為30~90天，餘關係人之授信期間為30~60天，惟仍視資金狀況調整。

2.向關係人購買商品及委外加工

本公司向關係人進貨金額及支付委外加工費(帳列營業成本項下)如下：

	進 貨	
	105年度	104年度
子公司	\$ 4,826	11,826
其他關係人	76,239	16,147
	\$ 81,065	27,973

本公司向關係人購買產品之價格，因本公司商品規格多樣化，部分向關係人購買之產品規格未必與非關係人之產品規格相同，故進貨價格無法比較，其餘交易條件與一般廠商並無重大差異。

	加工費	
	105年度	104年度
子公司	\$ 90,636	74,150
其他關係人	115	249
	\$ 90,751	74,399

上述交易其未結清餘額如下：

	應付關係人款項	
	105.12.31	104.12.31
子公司	\$ 13,628	15,586
其他關係人	15,913	10,853
	\$ 29,541	26,439

安勤科技股份有限公司個體財務報告附註(續)

(四)主要管理人員交易

主要管理人員報酬

	105年度	104年度
短期員工福利	\$ 26,716	23,310
退職後福利	177	337
	<u>\$ 26,893</u>	<u>23,647</u>

八、抵質押之資產

資產名稱	抵質押擔保標的	105.12.31	104.12.31
投資性不動產	長期借款	\$ 341,866	-
其他流動資產—受限制資產	海關關稅保證	711	711
		<u>\$ 342,577</u>	<u>711</u>

九、重大或有負債及未認列之合約承諾

本公司與關係人簽訂長期聘僱合約，約定於合約期間(自民國一〇二年至民國一一二年)，若本公司單方要求終止合約或關係人因健康及意外因素無法繼續執行合約，則本公司同意於上述情事發生後三個月內以合理價格買回關係人或關係人指定之第三者所持有本公司之子公司股票。

上述買回股票價格係依據合約終止之前一年度該子公司獲利計算，由於聘僱合約約定事項是否發生仍具高度不確定，致無法合理預期上述聘僱合約可能終止時點及金額，故本公司無法估計相關負債，截至民國一〇六年三月十六日止，並無任何終止上述聘僱合約之情事發生。

十、重大之災害損失：無。

十一、重大之期後事項：無。

十二、其他

員工福利、折舊及攤銷費用功能別彙總如下：

功能別 性質別	105年度			104年度		
	屬於營業 成本者	屬於營業 費用者	合計	屬於營業 成本者	屬於營業 費用者	合計
員工福利費用						
薪資費用	50,089	236,554	286,643	50,124	191,933	242,057
勞健保費用	4,519	14,825	19,344	4,563	14,068	18,631
退休金費用	2,737	8,282	11,019	2,732	8,156	10,888
其他員工福利費用	2,182	9,155	11,337	1,810	7,958	9,768
折舊費用	2,397	15,290	17,687	3,041	14,569	17,610
攤銷費用	-	3,924	3,924	-	5,549	5,549

本公司民國一〇五年及一〇四年員工人數分別為285人及272人。

註：民國一〇五年度及一〇四年度折舊費用分別係扣除投資性不動產之折舊費用帳列其他收入—租金收入減項480千元及141千元。

安勤科技股份有限公司個體財務報告附註(續)

十三、附註揭露事項

(一)重大交易事項相關資訊

民國一〇五年度本公司依證券發行人財務報告編製準則之規定，應再揭露之重大交易事項相關資訊如下：

1. 資金貸與他人：無。
2. 為他人背書保證：無。
3. 期末持有有價證券情形(不包含投資子公司、關聯企業及合資控制部分)：

股數單位：千股/千單位

持有之公司	有價證券種類及名稱	與有價證券發行人之關係	帳列科目	期 末			備 註
				股 數	帳面金額	公允價值	
本公司	受益憑證： 國泰台灣貨幣市場基金	無	透過損益按公允價值 衡量之金融資產-流動	5,707	\$ 70,463	-	70,463
				3,909	40,001	-	40,001
					\$ 110,464		110,464

4. 累積買進或賣出同一有價證券之金額達新台幣三億元或實收資本額百分之二十以上者：無。

5. 取得不動產之金額達新台幣三億元或實收資本額百分之二十以上者：

單位：新台幣千元

取 得 之公司	財 產 名 稱	交易日 或事實 發生日	交易 金額	價 款 支 付情形	交易對象 關係	交易對象為關係人者，其前次移轉資料				價格決 定之參 考依據	取得目 的及使 用情形	其他 約定 事項	
						所 有 人	與發行人 之 關 係	移 轉 日 期	金 額				
本公司	土地及建築物	105.6.7	339,660	截至民國一〇 五年十二月三 十一日止，該款 項已付訖。	非關係人	無	不適用	不適用	不適用	-	台灣大華不動 產估價師聯合 事務所估價金 額為新台幣 362,628(千元)	日後自有 辦公處所 擴充使用	無

6. 處分不動產之金額達新台幣三億元或實收資本額百分之二十以上者：無。

7. 與關係人進、銷貨之金額達新台幣一億元或實收資本額百分之二十以上者：

單位：新台幣千元

進(銷)貨 之公司	交易對象 名 稱	關 係	交易情形				交易條件與一般交易不 同之情形及原因		應收(付)票據、帳款		備註
			進(銷)貨	金 額	佔總進 (銷)貨 之比率	授信 期間	單 價	授信期間	餘 額	佔總應收 (付)票據、帳 款之比率	
本公司	BCM Technology	子公司	(銷貨)	727,929	(27)%	60天	-	-	3,280	2%	
"	Avalue USA	"	"	294,454	(11)%	90天	-	-	54,189	28%	

8. 應收關係人款項達新台幣一億元或實收資本額百分之二十以上者：無。

9. 從事衍生工具交易：請詳附註六(二)及六(二十)。

(二)轉投資事業相關資訊：

民國一〇五年度本公司之轉投資事業資訊如下(不包含大陸被投資公司)：

股數單位：千股

投資公司名稱	被投資公司名稱	所在地區	主要營業項目	原始投資金額		期末持有			被投資公司本期(損)益	本期認列之投資(損)益	備註
				本期期末	去年年底	股數	比率	帳面金額			
本公司	Avalue USA	美國	工業用電腦買賣	79,912	10,507	1,350	100%	35,719	2,395	4,975	子公司
	BCM Technology	美國	工業用電腦買賣	117,800	117,800	300	82%	514,859	112,675	102,160	"
	耀錦	薩摩亞	工業用電腦買賣	6,173	6,173	註1	100%	197	(891)	(891)	"
	Avalue SAMOA	薩摩亞	一般投資業	91,514	91,514	2,983	100%	51,000	(1,279)	(1,441)	"
	Avalue Japan	日本	工業用電腦買賣	31,652	31,652	2	100%	20,523	1,704	1,781	"
	鉅亨科技	台灣	各種印刷板之表面黏著組裝加工、製造及進出口買賣業務	102,105	102,105	10,836	60%	127,247	17,832	16,375	"
	瑞勤	台灣	工業用電腦及週邊整合買賣	45,300	15,300	4,530	76%	6,814	(25,772)	(13,158)	"
	Bytec	英國	醫療推車及週邊整合買賣	64,246	54,718	-	60%	37,687	(10,675)	(12,269)	"
	Avalue Technology A/S	丹麥	工業用電腦買賣	4,911	4,911	-	30%	1,199	1,292	393	採用權益法之投資公司
	葛美迪	台灣	電腦設備銷售業務	30,000	20,000	3,000	38%	19,918	(21,600)	(7,425)	"

註1：係有限公司。

(三)大陸投資資訊：

1.轉投資大陸地區之事業相關資訊：

單位：新台幣千元/美金千元

大陸被投資公司名稱	主要營業項目	實收資本額	投資方式	本期期初自台灣匯出累積投資金額	本期匯出或收回投資金額		本期期末自台灣匯出累積投資金額	被投資公司本期損益	本公司直接或間接投資之持股比例	本期認列投資損益(註2)	期末投資帳面金額	截至本期止已匯回投資收益
					匯出	收回						
安勤上海	工業用電腦買賣	88,818	透過Avalue SAMOA間接投資	88,818 (US\$2,900千元)	-	-	88,818 (US\$2,900千元)	(1,258)	100%	(1,258)	52,030	-

2.轉投資大陸地區限額：

本期期末累計自台灣匯出赴大陸地區投資金額	經濟部投審會核准投資金額	依經濟部投審會規定赴大陸地區投資限額
88,818 (US\$2,900千元)	88,818 (US\$2,900千元)	1,222,409(註1)

註1：係依據90.11.16台財證(一)第006130號函規定，以投審會之規定為準計算大陸投資限額。

註2：本期認列投資損益係依據被投資公司經會計師查核之財務報告認列。

3.重大交易事項：無。

十四、部門資訊

請詳民國一〇五年度合併財務報告。

安勤科技股份有限公



司

董事長：劉琍綺



